


CUENTA PÚBLICA



UNIVERSIDAD
TECNOLÓGICA
DE AGUASCALIENTES

2018




Introducción

UNIVERSIDAD TECNOLÓGICA DE AGUASCALIENTES | CUENTA PÚBLICA | 2018

INTRODUCCIÓN

La Universidad Tecnológica de Aguascalientes como Organismo Público Descentralizado del Estado de Aguascalientes, con personalidad jurídica y patrimonio propio, cuyas funciones principales son la prestación de servicios de Educación en la sub función de Educación Superior; En apego a las disposiciones de la Ley General de Contabilidad Gubernamental y sus normas de información financiera anexas emitidas por el Consejo Nacional de Armonización Contable, la Universidad Tecnológica de Aguascalientes, para el registro de las operaciones presupuestarias y contables, se ajustó durante el ejercicio fiscal 2018 a la lista de cuentas tanto conceptualmente como en sus principales agregados emitida por el CONAC, así como a las matrices de conversión del ingreso y del gasto. Cuya operación está sustentada en los elementos programáticos y clasificadores presupuestarios establecidos por la normativa referida. Los registros de dicha operación son la base para la preparación de la cuenta pública anual 2018, presentada en el esquema del devengo contable.





Información Contable


UNIVERSIDAD TECNOLÓGICA DE AGUASCALIENTES | CUENTA PÚBLICA | 2018

**Cuenta Pública 2018
Estado de Actividades
Del 1 de enero al 31 de diciembre de 2018 y 2017
(Pesos)**


Ente Público: UNIVERSIDAD TECNOLÓGICA DE AGUASCALIENTES

Concepto	2018	2017	Concepto	2018	2017
INGRESOS Y OTROS BENEFICIOS			GASTOS Y OTRAS PÉRDIDAS		
Ingresos de la Gestión	29,609,348	30,367,452	Gastos de Funcionamiento	119,815,945	110,950,869
Impuestos	0	0	Servicios Personales	82,466,041	82,057,372
Cuotas y Aportaciones de Seguridad Social	0	0	Materiales y Suministros	6,005,651	4,906,969
Contribuciones de Mejoras	0	0	Servicios Generales	31,344,253	23,986,528
Derechos	0	0			
Productos de Tipo Corriente	0	0	Transferencia, Asignaciones, Subsidios y Otras Ayudas	5,244,179	3,733,488
Aprovechamientos de Tipo Corriente	0	0	Transferencias Internas y Asignaciones al Sector Público	0	0
Ingresos por Venta de Bienes y Servicios	29,609,348	30,367,452	Transferencias al Resto del Sector Público	0	0
Ingresos no Comprendidos en las Fracciones de la Ley de Ingresos Causados en Ejercicios Fiscales Anteriores Pendientes de Liquidación o Pago	0	0	Subsidios y Subvenciones	0	0
			Ayudas Sociales	5,244,179	3,733,488
Participaciones, Aportaciones, Transferencias, Asignaciones, Subsidios y Otras Ayudas	122,947,992	110,494,611	Pensiones y Jubilaciones	0	0
Participaciones y Aportaciones	654,274	10,036,467			
Transferencia, Asignaciones, Subsidios y Otras ayudas	122,293,718	100,458,144	Transferencias a Fideicomisos, Mandatos y Contratos Análogos	0	0
			Transferencias a la Seguridad Social	0	0
Otros Ingresos y Beneficios	21,901	0	Donativos	0	0
Ingresos Financieros	0		Transferencias al Exterior	0	0
Incremento por Variación de Inventarios	0				
Disminución del Exceso de Estimaciones por Pérdida o Deterioro u Obsolescencia	0		Participaciones y Aportaciones	0	0
			Participaciones	0	0
Disminución del Exceso de Provisiones	0				
Otros Ingresos y Beneficios Varios	21,901		Aportaciones	0	0
			Convenios	0	0
Total de Ingresos y Otros Beneficios	152,579,241	140,862,063			
			Intereses, Comisiones y Otros Gastos de la Deuda Pública	0	0
			Intereses de la Deuda Pública	0	0
			Comisiones de la Deuda Pública	0	0
			Gastos de la Deuda Pública	0	0
			Costo por Coberturas	0	0
			Apoyos Financieros	0	0
			Otros Gastos y Pérdidas Extraordinarias	10,256,804	133,596,070
			Estimaciones, Depreciaciones, Deterioros, Obsolescencia y Amortizaciones	10,256,804	132,600,667
			Provisiones	0	0
			Disminución de Inventarios	0	0
			Aumento por Insuficiencia de Estimaciones por Pérdida o Deterioro y Obsolescencia	0	0
			Aumento por Insuficiencia de Provisiones	0	0
			Otros Gastos	0	995,403
			Inversión Pública	0	0
			Inversión Pública no Capitalizable	0	0
			Total de Gastos y Otras Pérdidas	135,316,928	248,280,427
			Resultados del Ejercicio (Ahorro/Desahorro)	17,262,313	-107,418,364

Bajo protesta de decir verdad declaramos que los Estados Financieros y sus Notas son razonablemente correctos y responsabilidad del emisor



M.A. MIGUEL ANTONIO CHÁVEZ MARTÍNEZ
RECTOR




C.P. LINO ARTURO VERA PÉREZ
DIRECTOR DE ADMINISTRACIÓN Y FINANZAS

Ente Público:

UNIVERSIDAD TECNOLÓGICA DE AGUASCALIENTES

CONCEPTO	Año		CONCEPTO	Año	
	2018	2017		2018	2017
ACTIVO			PASIVO		
<i>Activo Circulante</i>			<i>Pasivo Circulante</i>		
Efectivo y Equivalentes	51,746,897	52,465,876	Cuentas por Pagar a Corto Plazo	19,532,969	20,339,375
Derechos a Recibir Efectivo o Equivalentes	892,221	405,090	Documentos por Pagar a Corto Plazo	0	0
Derechos a Recibir Bienes o Servicios	62,166	54,866	Porción a Corto Plazo de la Deuda Pública a Largo Plazo	0	0
Inventarios	0	0	Títulos y Valores a Corto Plazo	0	0
Almacenes	321,037	321,037	Pasivos Diferidos a Corto Plazo	0	0
Estimación por Pérdida o Deterioro de Activos Circulantes	0	0	Fondos y Bienes de Terceros en Garantía y/o Administración a Corto Plazo	0	0
Otros Activos Circulantes	0	0	Provisiones a Corto Plazo	6,113,137	9,183,308
Total de Activos Circulantes	53,022,321	53,246,869	Otros Pasivos a Corto Plazo	0	0
			Total de Pasivos Circulantes	25,646,106	29,522,683
			<i>Pasivo No Circulante</i>		
Inversiones Financieras a Largo Plazo	0	0	Cuentas por Pagar a Largo Plazo	0	0
Derechos a Recibir Efectivo o Equivalentes a Largo Plazo	5,328	5,328	Documentos por Pagar a Largo Plazo	0	0
Bienes Inmuebles, Infraestructura y Construcciones en Proceso	267,560,886	253,776,415	Deuda Pública a Largo Plazo	0	0
Bienes Muebles	137,772,976	135,552,862	Pasivos Diferidos a Largo Plazo	0	0
Activos Intangibles	17,912,764	2,912,764	Fondos y Bienes de Terceros en Garantía y/o en Administración a Largo Plazo	0	0
Depreciación, Deterioro y Amortización Acumulada de Bienes	-142,829,809	-132,600,667	Provisiones a Largo Plazo	14,975,966	13,126,599
Activos Diferidos	0	0	Total de Pasivos No Circulantes	14,975,966	13,126,599
Estimación por Pérdida o Deterioro de Activos no Circulantes	0	0	Total del Pasivo	40,622,072	42,649,282
Otros Activos no Circulantes	0	0	HACIENDA PÚBLICA/ PATRIMONIO		
Total de Activos No Circulantes	280,422,145	259,646,702	<i>Hacienda Pública/Patrimonio Contribuido</i>	77,018,113	68,454,529
Total del Activo	333,444,466	312,893,571	Aportaciones	71,524,699	68,454,529
			Donaciones de Capital	5,493,414	0
			Actualización de la Hacienda Pública / Patrimonio	0	0
			<i>Hacienda Pública/Patrimonio Generado</i>	215,804,281	201,789,760
			Resultados del Ejercicio (Ahorro / Desahorro)	17,262,313	-107,418,364
			Resultados de Ejercicios Anteriores	77,441,668	188,107,824
			Revalúos	121,100,300	121,100,300
			Reservas	0	0
			Rectificaciones de Resultados de Ejercicios Anteriores	0	0
			Exceso o Insuficiencia en la Actualización de la Hacienda Pública/Patrimonio	0	0
			Resultado por Posición Monetaria	0	0
			Resultado por Tenencia de Activos no Monetarios	0	0
			Total Hacienda Pública/ Patrimonio	292,822,394	270,244,289
			Total del Pasivo y Hacienda Pública / Patrimonio	333,444,466	312,893,571

Bajo protesta de decir verdad declaramos que los Estados Financieros y sus Notas son razonablemente correctos y responsabilidad del emisor



M.A. MIGUEL-ANTÓNIO CHÁVEZ MARTÍNEZ
RECTOR




C.P. LINO ARTURO VERA PÉREZ
DIRECTOR DE ADMINISTRACIÓN Y FINANZAS

Ente Público:

UNIVERSIDAD TECNOLÓGICA DE AGUASCALIENTES

Concepto	Origen	Aplicación	Concepto	Origen	Aplicación
ACTIVO	10,948,121	31,499,016	PASIVO	1,849,367	3,876,577
Activo Circulante	718,979	494,431	Pasivo Circulante	0	3,876,577
Efectivo y Equivalentes	718,979	0	Cuentas por Pagar a Corto Plazo	0	806,406
Derechos a Recibir Efectivo o Equivalentes	0	487,131	Documentos por Pagar a Corto Plazo	0	0
Derechos a Recibir Bienes o Servicios	0	7,300	Porción a Corto Plazo de la Deuda Pública a Largo Plazo	0	0
Inventarios	0	0	Títulos y Valores a Corto Plazo	0	0
Almacenes	0	0	Pasivos Diferidos a Corto Plazo	0	0
Estimación por Pérdida o Deterioro de Activos Circulantes	0	0	Fondos y Bienes de Terceros en Garantía y/o Administración a Corto Plazo	0	0
Otros Activos Circulantes	0	0	Provisiones a Corto Plazo	0	3,070,171
Activo No Circulante	10,229,142	31,004,585	Otros Pasivos a Corto Plazo	0	0
Inversiones Financieras a Largo Plazo	0	0	Pasivo No Circulante	1,849,367	0
Derechos a Recibir Efectivo o Equivalentes a Largo Plazo	0	0	Cuentas por Pagar a Largo Plazo	0	0
Bienes Inmuebles, Infraestructura y Construcciones en Proceso	0	13,784,471	Documentos por Pagar a Largo Plazo	0	0
Bienes Muebles	0	2,220,114	Deuda Pública a Largo Plazo	0	0
Activos Intangibles	0	15,000,000	Pasivos Diferidos a Largo Plazo	0	0
Depreciación, Deterioro y Amortización Acumulada de Bienes	10,229,142	0	Fondos y Bienes de Terceros en Garantía y/o en Administración a Largo Plazo	0	0
Activos Diferidos	0	0	Provisiones a Largo Plazo	1,849,367	0
Estimación por Pérdida o Deterioro de Activos no Circulantes	0	0			
Otros Activos no Circulantes	0	0	HACIENDA PÚBLICA/ PATRIMONIO	25,825,897	3,247,792
			Hacienda Pública/Patrimonio Contribuido	8,563,584	0
			Aportaciones	3,070,170	0
			Donaciones de Capital	5,493,414	0
			Actualización de la Hacienda Pública / Patrimonio	0	0
			Hacienda Pública/Patrimonio Generado	17,262,313	3,247,792
			Resultados del Ejercicio (Ahorro / Desahorro)	17,262,313	0
			Resultados de Ejercicios Anteriores	0	3,247,792
			Revalúos	0	0
			Reservas	0	0
			Rectificaciones de Resultados de Ejercicios Anteriores	0	0
			Exceso o Insuficiencia en la Actualización de la Hacienda Pública/Patrimonio	0	0
			Resultado por Posición Monetaria	0	0
			Resultado por Tenencia de Activos no Monetarios	0	0

Bajo protesta de decir verdad declaramos que los Estados Financieros y sus Notas son razonablemente correctos y responsabilidad del emisor



M.A. MIGUEL ANTONIO CHÁVEZ MARTÍNEZ
 RECTOR



C.P. LINO ARTURO VERA PÉREZ
 DIRECTOR DE ADMINISTRACIÓN Y FINANZAS



UNIVERSIDAD
TECNOLÓGICA
DE AGUASCALIENTES


Cuenta Pública 2018
Estado Analítico del Activo
Del 1 de enero al 31 de diciembre de 2018
(Pesos)

Ente Público: _____

UNIVERSIDAD TECNOLÓGICA DE AGUASCALIENTES

Concepto	Saldo Inicial 1	Cargos del Periodo 2	Abonos del Periodo 3	Saldo Final 4=(1+2-3)	Variación del Periodo (4-1)
ACTIVO	312,893,571	660,161,103	639,610,208	333,444,466	20,550,895
Activo Circulante	53,246,869	629,090,084	629,314,632	53,022,321	-224,548
Efectivo y Equivalentes	52,465,876	446,253,840	446,972,819	51,746,897	-718,979
Derechos a Recibir Efectivo o Equivalentes	405,090	155,899,557	155,412,426	892,221	487,131
Derechos a Recibir Bienes o Servicios	54,866	26,936,687	26,929,387	62,166	7,300
Inventarios	0	0	0	0	0
Almacenes	321,037	0	0	321,037	0
Estimación por Pérdida o Deterioro de Activos Circulantes	0	0	0	0	0
Otros Activos Circulantes	0	0	0	0	0
Activo No Circulante	259,646,702	31,071,019	10,295,576	280,422,145	20,775,443
Inversiones Financieras a Largo Plazo	0	0	0	0	0
Derechos a Recibir Efectivo o Equivalentes a Largo Plazo	5,328	0	0	5,328	0
Bienes Inmuebles, Infraestructura y Construcciones en Proceso	253,776,415	13,784,471	0	267,560,886	13,784,471
Bienes Muebles	135,552,862	2,247,776	27,662	137,772,976	2,220,114
Activos Intangibles	2,912,764	15,000,000	0	17,912,764	15,000,000
Depreciación, Deterioro y Amortización Acumulada de Bienes	-132,600,667	38,772	10,267,914	-142,829,809	-10,229,142
Activos Diferidos	0	0	0	0	0
Estimación por Pérdida o Deterioro de Activos no Circulantes	0	0	0	0	0
Otros Activos no Circulantes	0	0	0	0	0

Bajo protesta de decir verdad declaramos que los Estados Financieros y sus Notas son razonablemente correctos y responsabilidad del emisor


M.A. MIGUEL ANTONIO CHÁVEZ MARTÍNEZ
RECTOR


C.P. LINO ARTURO VERA PÉREZ
DIRECTOR DE ADMINISTRACIÓN Y FINANZAS




UNIVERSIDAD
TECNOLÓGICA
DE AGUASCALIENTES


Cuenta Pública 2018
Estado Analítico de la Deuda y Otros Pasivos
Del 1 de enero al 31 de diciembre de 2018
(Pesos)

Ente Público: UNIVERSIDAD TECNOLÓGICA DE AGUASCALIENTES

Denominación de las Deudas	Moneda de Contratación	Institución o País Acreedor	Saldo Inicial del Periodo	Saldo Final del Periodo
DEUDA PÚBLICA				
Corto Plazo				
Deuda Interna			0	0
Instituciones de Crédito			0	0
Títulos y Valores			0	0
Arrendamientos Financieros			0	0
Deuda Externa			0	0
Organismos Financieros Internacionales			0	0
Deuda Bilateral			0	0
Títulos y Valores			0	0
Arrendamientos Financieros			0	0
<i>Subtotal a Corto Plazo</i>			0	0
Largo Plazo				
Deuda Interna			0	0
Instituciones de Crédito			0	0
Títulos y Valores			0	0
Arrendamientos Financieros			0	0
Deuda Externa			0	0
Organismos Financieros Internacionales			0	0
Deuda Bilateral			0	0
Títulos y Valores			0	0
Arrendamientos Financieros			0	0
<i>Subtotal a Largo Plazo</i>			0	0
Otros Pasivos			42,649,282	40,622,072
Total Deuda y Otros Pasivos			42,649,282	40,622,072

Bajo protesta de decir verdad declaramos que los Estados Financieros y sus Notas son razonablemente correctos y responsabilidad del emisor



M.A. MIGUEL ANTONIO CHÁVEZ MARTÍNEZ
RECTOR


C.P. LINO ARTURO VERA PÉREZ
DIRECTOR DE ADMINISTRACIÓN Y FINANZAS

UNIVERSIDAD TECNOLÓGICA DE AGUASCALIENTES

Concepto	Hacienda Pública/Patrimonio Contribuido	Hacienda Pública/Patrimonio Generado de Ejercicios Anteriores	Hacienda Pública/Patrimonio Generado del Ejercicio	Exceso o Insuficiencia en la Actualización de la Hacienda Pública / Patrimonio	TOTAL
Hacienda Pública / Patrimonio Contribuido Neto de 2017	68,454,529	0	0	0	68,454,529
Aportaciones	68,454,529	0	0	0	68,454,529
Donaciones de Capital	0	0	0	0	0
Actualización de la Hacienda Pública/Patrimonio	0	0	0	0	0
Hacienda Pública / Patrimonio Generado Neto de 2017	0	309,208,124	-107,418,364	0	201,789,760
Resultados del Ejercicio (Ahorro/Desahorro)	0	0	-107,418,364	0	-107,418,364
Resultados de Ejercicios Anteriores	0	188,107,824	0	0	188,107,824
Revalúos	0	121,100,300	0	0	121,100,300
Reservas	0	0	0	0	0
Rectificaciones de Resultados de Ejercicios Anteriores	0	0	0	0	0
Exceso o Insuficiencia en la Actualización de la Hacienda Pública /	0	0	0	0	0
Resultado por Posición Monetaria	0	0	0	0	0
Resultado por Tenencia de Activos No Monetarios	0	0	0	0	0
Hacienda Pública/Patrimonio Neto Final de 2017	68,454,529	309,208,124	-107,418,364	0	270,244,289
Cambios en la Hacienda Pública/Patrimonio Neto de 2018	8,563,584	0	0	0	8,563,584
Aportaciones	3,070,170	0	0	0	3,070,170
Donaciones de Capital	5,493,414	0	0	0	5,493,414
Actualización de la Hacienda Pública/Patrimonio	0	0	0	0	0
Variaciones de la Hacienda Pública/Patrimonio Neto de 2018	0	-3,247,792	17,262,313	0	14,014,521
Resultados del Ejercicio (Ahorro/Desahorro)	0	0	17,262,313	0	17,262,313
Resultados de Ejercicios Anteriores	0	-3,247,792	0	0	-3,247,792
Revalúos	0	0	0	0	0
Reservas	0	0	0	0	0
Rectificaciones de Resultados de Ejercicios Anteriores	0	0	0	0	0
Cambios en el Exceso o Insuficiencia en la Actualización de la Hacienda	0	0	0	0	0
Resultado por Posición Monetaria	0	0	0	0	0
Resultado por Tenencia de Activos No Monetarios	0	0	0	0	0
Hacienda Pública / Patrimonio Neto Final de 2018	77,018,113	305,960,332	-90,156,051	0	292,822,394

Bajo protesta de decir verdad declaramos que los Estados Financieros y sus Notas son razonablemente correctos y responsabilidad del emisor



M.A. MIGUEL ANTONIO CHÁVEZ MARTÍNEZ
RECTOR



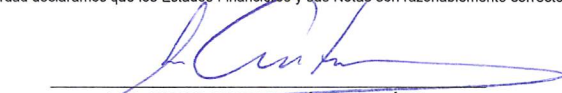
C.P. LINO ARTURO VERA PÉREZ
DIRECTOR DE ADMINISTRACIÓN Y FINANZAS


Ente Público:

UNIVERSIDAD TECNOLÓGICA DE AGUASCALIENTES

Concepto	2018	2017	Concepto	2018	2017
Flujos de Efectivo de las Actividades de Operación			Flujos de Efectivo de las Actividades de Inversión		
Origen	152,579,241	140,862,063	Origen	10,229,142	132,755,827
Impuestos	0	0	Bienes Inmuebles, Infraestructura y Construcciones en Proceso	0	0
Cuotas y Aportaciones de Seguridad Social	0	0	Bienes Muebles	0	0
Contribuciones de mejoras	0	0	Otros Orígenes de Inversión	10,229,142	132,755,827
Derechos	0	0	Aplicación	31,499,017	19,083,035
Productos de Tipo Corriente	0	0	Bienes Inmuebles, Infraestructura y Construcciones en Proceso	13,784,471	17,983,746
Aprovechamientos de Tipo Corriente	0	0	Bienes Muebles	2,220,114	592,276
Ingresos por Venta de Bienes y Servicios	29,609,348	30,367,452	Otras Aplicaciones de Inversión	15,494,432	507,013
Ingresos no Comprendidos en las Fracciones de la Ley de Ingresos Causados en Ejercicios Fiscales Anteriores Pendientes de Liquidación o Pago	0	0	Flujos Netos de Efectivo por Actividades de Inversión	-21,269,875	113,672,792
Participaciones y Aportaciones	654,274	10,036,467	Flujo de Efectivo de las Actividades de Financiamiento		
Transferencias, Asignaciones y Subsidios y Otras Ayudas	122,293,718	100,458,144	Origen	10,412,951	34,010,913
Otros Orígenes de Operación	21,901	0	Endeudamiento Neto	0	0
Aplicación	135,316,928	248,280,427	Interno	0	0
Servicios Personales	82,466,041	82,057,372	Externo	0	0
Materiales y Suministros	6,005,651	4,906,969	Otros Orígenes de Financiamiento	10,412,951	34,010,913
Servicios Generales	31,344,253	23,986,528	Aplicación	7,124,368	33,653,981
Transferencias Internas y Asignaciones al Sector Público	0	0	Servicios de la Deuda	0	0
Transferencias al resto del Sector Público	0	0	Interno	0	0
Subsidios y Subvenciones	0	0	Externo	0	0
Ayudas Sociales	5,244,179	3,733,488	Otras Aplicaciones de Financiamiento	7,124,368	33,653,981
Pensiones y Jubilaciones	0	0	Flujos netos de Efectivo por Actividades de Financiamiento	3,288,583	356,932
Transferencias a Fideicomisos, Mandatos y Contratos Análogos	0	0	Incremento/Disminución Neta en el Efectivo y Equivalentes al Efectivo	-718,979	6,611,360
Transferencias a la Seguridad Social	0	0	Efectivo y Equivalente al Efectivo al Inicio del Ejercicio	52,465,876	45,854,516
Donativos	0	0	Efectivo y Equivalente al Efectivo al Final del Ejercicio	51,746,897	52,465,876
Transferencias al Exterior	0	0			
Participaciones	0	0			
Aportaciones	0	0			
Convenios	0	0			
Otras Aplicaciones de Operación	10,256,804	133,596,070			
Flujos Netos de Efectivo por Actividades de Operación	17,262,313	-107,418,364			

Bajo protesta de decir verdad declaramos que los Estados Financieros y sus Notas son razonablemente correctos y responsabilidad del emisor


M.A. MIGUEL ANTONIO CHÁVEZ MARTÍNEZ
 RECTOR


C.P. LINO ARTURO VERA PÉREZ
 DIRECTOR DE ADMINISTRACIÓN Y FINANZAS

Ente Público:

UNIVERSIDAD TECNOLÓGICA DE AGUASCALIENTES

Concepto	2018	2017	Concepto	2018	2017
Flujos de Efectivo de las Actividades de Operación			Flujos de Efectivo de las Actividades de Inversión		
Origen	152,579,241	140,862,063	Origen	10,229,142	132,755,827
Impuestos	0	0	Bienes Inmuebles, Infraestructura y Construcciones en Proceso	0	0
Cuotas y Aportaciones de Seguridad Social	0	0	Bienes Muebles	0	0
Contribuciones de mejoras	0	0	Otros Orígenes de Inversión	10,229,142	132,755,827
Derechos	0	0	Aplicación	31,499,017	19,083,035
Productos de Tipo Corriente	0	0	Bienes Inmuebles, Infraestructura y Construcciones en Proceso	13,784,471	17,983,746
Aprovechamientos de Tipo Corriente	0	0	Bienes Muebles	2,220,114	592,276
Ingresos por Venta de Bienes y Servicios	29,609,348	30,367,452	Otras Aplicaciones de Inversión	15,494,432	507,013
Ingresos no Comprendidos en las Fracciones de la Ley de Ingresos Causados en Ejercicios Fiscales Anteriores Pendientes de Liquidación o Pago	0	0	Flujos Netos de Efectivo por Actividades de Inversión	-21,269,875	113,672,792
Participaciones y Aportaciones	654,274	10,036,467	Flujo de Efectivo de las Actividades de Financiamiento		
Transferencias, Asignaciones y Subsidios y Otras Ayudas	122,293,718	100,458,144	Origen	10,412,951	34,010,913
Otros Orígenes de Operación	21,901	0	Endeudamiento Neto	0	0
Aplicación	135,316,928	248,280,427	Interno	0	0
Servicios Personales	82,466,041	82,057,372	Externo	0	0
Materiales y Suministros	6,005,651	4,906,969	Otros Orígenes de Financiamiento	10,412,951	34,010,913
Servicios Generales	31,344,253	23,986,528	Aplicación	7,124,368	33,653,981
Transferencias Internas y Asignaciones al Sector Público	0	0	Servicios de la Deuda	0	0
Transferencias al resto del Sector Público	0	0	Interno	0	0
Subsidios y Subvenciones	0	0	Externo	0	0
Ayudas Sociales	5,244,179	3,733,488	Otras Aplicaciones de Financiamiento	7,124,368	33,653,981
Pensiones y Jubilaciones	0	0	Flujos netos de Efectivo por Actividades de Financiamiento	3,288,583	356,932
Transferencias a Fideicomisos, Mandatos y Contratos Análogos	0	0	Incremento/Disminución Neta en el Efectivo y Equivalentes al Efectivo	-718,979	6,611,360
Transferencias a la Seguridad Social	0	0	Efectivo y Equivalente al Efectivo al Inicio del Ejercicio	52,465,876	45,854,516
Donativos	0	0	Efectivo y Equivalente al Efectivo al Final del Ejercicio	51,746,897	52,465,876
Transferencias al Exterior	0	0			
Participaciones	0	0			
Aportaciones	0	0			
Convenios	0	0			
Otras Aplicaciones de Operación	10,256,804	133,596,070			
Flujos Netos de Efectivo por Actividades de Operación	17,262,313	-107,418,364			

Bajo protesta de decir verdad declaramos que los Estados Financieros y sus Notas son razonablemente correctos y responsabilidad del emisor

M.A. MIGUEL ANTONIO CHÁVEZ MARTÍNEZ
RECTOR

C.P. LINO ARTURO VERA PÉREZ
DIRECTOR DE ADMINISTRACIÓN Y FINANZAS



UNIVERSIDAD
TECNOLÓGICA
DE AGUASCALIENTES


Cuenta Pública 2018
Pasivos Contingentes
Al 31 de diciembre de 2018 y 2017
(Pesos)

Ente Público: _____


UNIVERSIDAD TECNOLÓGICA DE AGUASCALIENTES

NO APLICA

Bajo protesta de decir verdad declaramos que los Estados Financieros y sus Notas son razonablemente correctos y responsabilidad del emisor


M.A. MIGUEL ANTONIO CHÁVEZ MARTÍNEZ
RECTOR


C.P. LINO ARTURO VERA PÉREZ
DIRECTOR DE ADMINISTRACIÓN Y FINANZAS



Información Presupuestaria

CUENTA PÚBLICA 2018

**NOTAS A LOS ESTADOS
FINANCIEROS**



UNIVERSIDAD
TECNOLÓGICA
DE AGUASCALIENTES



NOTAS DE DESGLOSE

UNIVERSIDAD TECNOLÓGICA DE AGUASCALIENTES				
NOTAS DE DESGLOSE				
AL 31 DE DICIEMBRE DEL 2018				
FONDOS CON AFECTACIÓN ESPECÍFICA E INVERSIONES FINANCIERAS				
1114 INVERSIONES TEMPORALES (HASTA 3 MESES)				
CUENTA	NOMBRE DE LA CUENTA	MONTO	TIPO	MONTO PARCIAL
	BBVA BANCOMER, S.A. INVERSIÓN	33,280,135		
	INV BANCOMER FONDO CONTINGENCIA 2031395416	7,052,474	CORTO PLAZO	
	INV BANCOMER COLEGIATURAS 2045581206	10,332,028	CORTO PLAZO	
	INV. BANCOMER FAC 2013 2044497368	0	CORTO PLAZO	
	INV BANCOMER TITULACIÓN 2038509204	7,163,241	CORTO PLAZO	
	INV BANCOMER PROFOCIE 2045323789	0	CORTO PLAZO	
	INV BANCOMER CÉLULA REPROD 2036404383	0	CORTO PLAZO	
	INV BANCOMER FAM 2015 2045581230	0	CORTO PLAZO	
	INV BANCOMER FAM 2016 2047277199	8,732,392	CORTO PLAZO	
	INV BANCOMER SUBSIDIO FEDERAL 2017 2047294506	0	CORTO PLAZO	
	INV BANCOMER SUBSIDIO ESTATAL 2017 2047294492	0	CORTO PLAZO	

UNIVERSIDAD TECNOLÓGICA DE AGUASCALIENTES				
NOTAS DE DESGLOSE				
FONDOS CON AFECTACIÓN ESPECÍFICA E INVERSIONES FINANCIERAS				
AL 31 DE DICIEMBRE DEL 2018				
1115 FONDOS CON AFECTACIÓN ESPECÍFICA				
	NOMBRE DE LA CUENTA	MONTO	TIPO	MONTO PARCIAL



UNIVERSIDAD TECNOLÓGICA DE AGUASCALIENTES				
NOTAS DE DESGLOSE				
FONDOS CON AFECTACIÓN ESPECÍFICA E INVERSIONES FINANCIERAS				
AL 31 DE DICIEMBRE DEL 2018				
1121 INVERSIONES FINANCIERAS DE CORTO PLAZO				
NOMBRE DE LA CUENTA		MONTO	TIPO	MONTO PARCIAL

UNIVERSIDAD TECNOLÓGICA DE AGUASCALIENTES				
NOTAS DE DESGLOSE				
FONDOS CON AFECTACIÓN ESPECÍFICA E INVERSIONES FINANCIERAS				
AL 31 DE DICIEMBRE DEL 2018				
1211 INVERSIONES A LARGO PLAZO				
NOMBRE DE LA CUENTA		MONTO	TIPO	MONTO PARCIAL

UNIVERSIDAD TECNOLÓGICA DE AGUASCALIENTES					
NOTAS DE DESGLOSE					
AL 31 DE DICIEMBRE DEL 2018					
POR TIPO DE CONTRIBUCIÓN					
CUENTAS POR COBRAR A CORTO PLAZO					
NOMBRE DE LA CUENTA	MONTO	2017	2016	2015	2014
Cuentas Por Cobrar A Corto Plazo	3,120	3,120	0	0	0
Ingresos Por Venta De Bienes y Servicios 1	3,120	3,120	0	0	0
Usuarios Deudores	0	0	0	0	0
Cxc Ingresos Por Rendimientos Financieros	0	0	0	0	0



UNIVERSIDAD TECNOLÓGICA DE AGUASCALIENTES						
NOTAS DE DESGLOSE						
AL 31 DE DICIEMBRE DEL 2018						
POR TIPO DE CONTRIBUCIÓN						
INGRESOS POR RECUPERAR A CORTO PLAZO						
CUENTA	NOMBRE DE LA CUENTA	MONTO	2017	2016	2015	2014

UNIVERSIDAD TECNOLÓGICA DE AGUASCALIENTES						
NOTAS DE DESGLOSE						
AL 31 DE DICIEMBRE DEL 2018						
DERECHOS A RECIBIR EFECTIVO EQUIVALENTES POR VENCIMIENTO						
DEUDORES DIVERSOS POR COBRAR A CORTO PLAZO						
NOMBRE DE LA CUENTA	IMPORTE	A 90 días	A 180 días	A 365 días	+ 365 días	ESTATUS
Deudores Diversos Por Cobrar A Corto Plazo						
Gastos Por Comprobar	3,561	3,561				Vigente
Viaticos Por Comprobar	747	747				Vigente
Deudores Diversos	847,609	847,609				Vigente
Funcionarios Y Empleados	0	0				

UNIVERSIDAD TECNOLÓGICA DE AGUASCALIENTES						
NOTAS DE DESGLOSE						
AL 31 DE DICIEMBRE DEL 2018						
DERECHOS A RECIBIR EFECTIVO EQUIVALENTES POR VENCIMIENTO						
DEUDORES POR ANTICIPOS DE LA TESORERIA A CORTO PLAZO						
NOMBRE DE LA CUENTA	IMPORTE	A 90 días	A 180 días	A 365 días	+ 365 días	
Deudores Por Anticipos De La						
Fondo Revolvente	2,706	2,706				



UNIVERSIDAD TECNOLÓGICA DE AGUASCALIENTES						
NOTAS DE DESGLOSE						
AL 31 DE DICIEMBRE DEL 2018						
DERECHOS A RECIBIR EFECTIVO EQUIVALENTES POR VENCIMIENTO						
PRÉSTAMOS OTORGADOS A CORTO PLAZO						
NOMBRE DE LA CUENTA	IMPORTE	A 90 días	A 180 días	A 365 días	+ 365 días	ESTATUS
Préstamos Otorgados a Corto Plazo	0					

UNIVERSIDAD TECNOLÓGICA DE AGUASCALIENTES						
NOTAS DE DESGLOSE						
AL 31 DE DICIEMBRE DEL 2018						
DERECHOS A RECIBIR EFECTIVO EQUIVALENTES POR VENCIMIENTO						
1129 OTROS DERECHOS A RECIBIR EFECTIVO O EQUIVALENTES A CORTO PLAZO						
NOMBRE DE LA CUENTA	IMPORTE	A 90 días	A 180 días	A 365 días	+ 365 días	ESTATUS
Otros Derechos A Recibir Efectivo O Equivalentes A	34,478			34,478		
Subsidio Al Empleo	656			656		
Depositos En Garantía	33,822			33,822		
C.F.E. (Auditorio)	7,653			7,653		
Secretaria De Finanzas	26,169			26,169		

UNIVERSIDAD TECNOLÓGICA DE AGUASCALIENTES						
NOTAS DE DESGLOSE						
AL 31 DE DICIEMBRE DEL 2018						
DERECHOS A RECIBIR EFECTIVO EQUIVALENTES POR VENCIMIENTO						
DERECHOS A RECIBIR BIENES O SERVICIOS						
NOMBRE DE LA CUENTA	IMPORTE	A 90 días	A 180 días	A 365 días	+ 365 días	Estatus
Derechos A Recibir Bienes O Servicios						
Anticipo A Proveedores Por Adquisición	62,166			62,166		
Costco de Mexico SA De CV	800			800		
De la Garza Martinez Jose Federico	14,384			14,384		
Ingeniería en Intercomunicacion Sonido y	46,982			46,982		



UNIVERSIDAD TECNOLÓGICA DE AGUASCALIENTES			
NOTAS DE DESGLOSE			
AL 31 DE DICIEMBRE DEL 2018			
BIENES DISPONIBLES PARA SU TRANSFORMACIÓN ESTIMACIONES Y DETERIOROS			
ALMACENES			
NOMBRE DE LA CUENTA		MONTO	MÉTODO
Almacenes			
Materiales de Administración, Emisión de Documento		321,037	
ALMACEN DE MATERIALES, ÚTILES Y EQUIPOS MENORES DE		10,221	
ALMACEN DE MATERIALES, ÚTILES Y EQUIPOS MENORES DE		46,890	
ALMACENES DE MATERIALES, ÚTILES Y EQUIPOS MENORES D		19,023	
ALMACEN DE MATERIALES Y ÚTILES DE IMPRESIÓN Y REPR		30,485	
ALMACEN DE MATERIALES Y ÚTILES DE IMPRESIÓN Y REPR		28,783	
ALMACEN DE MATERIALES Y ÚTILES DE IMPRESION Y REPR		129,527	
ALMACEN DE MATERIAL DE LIMPIEZA (IVA)		13,571	
ALMACEN DE MATERIAL DE LIMPIEZA		7,717	
ALMACEN DE MATERIAL DE LIMPIEZA		12,456	
ALMACEN DE MATERIAL DE LIMPIEZA		22,364	

UNIVERSIDAD TECNOLÓGICA DE AGUASCALIENTES					
NOTAS DE DESGLOSE					
AL 31 DE DICIEMBRE DEL 2018					
INVERSIONES FINANCIERAS DE FIDEICOMISOS					
FIDEICOMISOS, MANDATOS Y CONTRATOS ANÁLOGOS					
NOMBRE DE LA CUENTA	MONTO	TIPO	CARACTERÍSTICAS	NOMBRE DEL FIDEICOMISO	OBJETO DEL FIDEICOMISO



UNIVERSIDAD TECNOLÓGICA DE AGUASCALIENTES			
NOTAS DE DESGLOSE			
AL 31 DE DICIEMBRE DEL 2018			
PARTICIPACIONES Y APORTACIONES DE CAPITAL			
PARTICIPACIONES Y APORTACIONES DE CAPITAL			
NOMBRE DE LA CUENTA	MONTO	TIPO	Ente

UNIVERSIDAD TECNOLÓGICA DE AGUASCALIENTES				
NOTAS DE DESGLOSE				
AL 31 DE DICIEMBRE DEL 2018				
BIENES MUEBLES E INMUEBLES				
1230 BIENES INMUEBLES, INFRAESTRUCTURA Y CONSTRUCCIONES EN PROCESO				
NOMBRE DE LA CUENTA	SALDO INICIAL	SALDO FINAL	FLUJO	CRITERIO
Bienes Inmuebles, Infraestructura y Construcciones	253,776,415	267,560,886		
Terrenos	76,465,693	81,959,106	5,493,414	
Viviendas	121,316,084	121,316,084	0	
Edificios No Habitacionales	26,387,848	26,387,848	0	
Construcciones En Proceso En Bienes Propios	29,606,789	37,897,847	8,291,058	



UNIVERSIDAD TECNOLÓGICA DE AGUASCALIENTES				
NOTAS DE DESGLOSE				
AL 31 DE DICIEMBRE DEL 2018				
BIENES MUEBLES E INMUEBLES				
BIENES MUEBLES				
NOMBRE DE LA CUENTA	SALDO INICIAL	SALDO FINAL	FLUJO	
Bienes Muebles				
Mobiliario y Equipo de Administración	60,281,963	61,610,190	1,328,227	
Mobiliario y Equipo Educacional y Recreativo	9,718,865	10,130,553	411,687	
Equipo e Instrumental Médico y de Laboratorio	47,089,560	47,089,560	0	
Vehiculos y Equipo de Transporte	7,732,370	8,212,570	480,200	
Equipo de Defensa y Seguridad	377,320	377,320	0	
Maquinaria, Otros Equipos y Herramientas	5,069,210	5,069,210	0	
Colecciones, Obras de Arte y Objetos Valiosos	5,283,574	5,283,574	0	

UNIVERSIDAD TECNOLÓGICA DE AGUASCALIENTES				
NOTAS DE DESGLOSE				
AL 31 DE DICIEMBRE DEL 2018				
RUBROS DE ACTIVOS INTANGIBLES Y DIFERIDOS				
ACTIVOS INTANGIBLES				
NOMBRE DE LA CUENTA	SALDO INICIAL	SALDO FINAL	FLUJO	CRITERIO
Software	1,866,308	1,866,308	0	
Software Ingresos Propios	92,283	92,283	0	
Software	318,600	318,600	0	
Software fondo mixto 2015	318,600	318,600	0	
SoftwareT SU DNAM	25,847	25,847	0	
SoftwareT SU Tics Sistemas Informaticos	59,211	59,211	0	
Software	184,883	184,883	0	
Software	122,625	122,625	0	
Apoyos Adjetivos	359,020	359,020	0	
SoftwareDpto Servicios Grales	11,856	11,856	0	
SoftwareInfraestructura Informatica	373,383	373,383	0	
Software	0	15,000,000	15,000,000	
Software Dir de Admon y Finanzas	0	15,000,000	15,000,000	
Licencias informáticas e intelectuales	1,046,456	1,046,456	0	
Licencias PLM Ingresos Propios	492,600	492,600	0	
Licencias FORTIGATE 1000 Rec.	553,856	553,856	0	
PROFOCIE				



	PASIVOS DIFERIDOS DIFERIDOS Y OTROS PASIVOS NOTAS DE DESGLOSE AL 31 DE DICIEMBRE DEL 2018 RUBROS DE ACTIVOS INTANGIBLES Y DIFERIDOS				
	AMORTIZACIÓN ACUMULADA DE ACTIVOS INTANGIBLES				
	NOMBRE DE LA CUENTA	SALDO INICIAL	SALDO FINAL	FLUJO	CRITERIO

	UNIVERSIDAD TECNOLÓGICA DE AGUASCALIENTES NOTAS DE DESGLOSE AL 31 DE DICIEMBRE DEL 2018 ESTIMACIONES Y DETERIOROS				
	ESTIMACIONES Y DETERIOROS				

	UNIVERSIDAD TECNOLÓGICA DE AGUASCALIENTES NOTAS DE DESGLOSE AL 31 DE DICIEMBRE DEL 2018 OTROS ACTIVOS				
	OTROS ACTIVOS CIRCULANTES				
		NOMBRE DE LA CUENTA	MONTO	CARACTERÍSTICAS	



UNIVERSIDAD TECNOLÓGICA DE AGUASCALIENTES						
NOTAS DE DESGLOSE						
AL 31 DE DICIEMBRE DEL 2018						
CUENTAS Y DOCUMENTOS POR PAGAR						
2110 CUENTAS POR PAGAR A CORTO PLAZO						
NOMBRE DE LA CUENTA	MONTO	A 90 días	A 180 días	A 365 días	+ 365 días	CARACTERÍSTICAS
Cuentas por Pagar a Corto Plazo	20,339,375			20,339,375		
Servicios Personales por Pagar a Corto Pla	6,946			6,946		
Proveedores por Pagar a Corto Plazo	3,151,405			3,151,405		
Contratistas por Obras Públicas por Pagar :	6,113,137			6,113,137		
Retenciones y Contribuciones por pagar a l	2,793,637			2,793,637		
Otras Cuentas por Pagar a Corto Plazo	7,467,843			7,467,843		

UNIVERSIDAD TECNOLÓGICA DE AGUASCALIENTES						
NOTAS DE DESGLOSE						
AL 31 DE DICIEMBRE DEL 2018						
CUENTAS Y DOCUMENTOS POR PAGAR						
DOCUMENTOS POR PAGAR A CORTO PLAZO						
NOMBRE DE LA CUENTA	MONTO	A 90 días	A 180 días	A 365 días	+ 365 días	CARACTERÍSTICAS

UNIVERSIDAD TECNOLÓGICA DE AGUASCALIENTES			
NOTAS DE DESGLOSE			
AL 31 DE DICIEMBRE DEL 2018			
FONDOS DE BIENES CON TERCEROS			
FONDOS Y BIENES DE TERCEROS EN GARANTIA Y/O ADMINISTRACIÓN			
NOMBRE DE LA CUENTA	MONTO	NATURALEZA	CARACTERÍSTICAS
TOTAL	0.00		



UNIVERSIDAD TECNOLÓGICA DE AGUASCALIENTES				
NOTAS DE DESGLOSE				
AL 31 DE DICIEMBRE DEL 2018				
FONDOS Y BIENES DE TERCEROS EN GARANTÍA Y/O ADMINISTRACION A LARGO PLAZO				
CUENTA	NOMBRE DE LA CUENTA	MONTO	NATURALEZA	CARACTERÍSTICAS
TOTAL_2250		0.00		

UNIVERSIDAD TECNOLÓGICA DE AGUASCALIENTES				
NOTAS DE DESGLOSE				
AL 31 DE DICIEMBRE DEL 2018				
PASIVOS DIFERIDOS DIFERIDOS Y OTROS PASIVOS				
OTROS PASIVOS DIFERIDOS A CORTO PLAZO				
NOMBRE DE LA CUENTA	MONTO	NATURALEZA	CARACTERÍSTICAS	
TOTAL_2159		0.00		

UNIVERSIDAD TECNOLÓGICA DE AGUASCALIENTES			
NOTAS DE DESGLOSE			
AL 31 DE DICIEMBRE DEL 2018			
INGRESOS			
4100 INGRESOS DE GESTIÓN			
NOMBRE DE LA CUENTA		MONTO	CARACTERÍSTICAS
Ingresos De Gestion			
T-Ingresos Ventas de Bienes y Servicios Organi Des		29,609,348	
C-Ingresos por Venta Bienes Servicios (Derechos)		26,235,179	
C-Ingresos por Venta Bienes Servicios (Productos)		2,264,940	
C-Ingresos por Venta Bienes Serv (Prod Capital)		0	
C-Ingresos por Venta Bienes Servicios (Aprovech)		1,109,229	



UNIVERSIDAD TECNOLÓGICA DE AGUASCALIENTES	
NOTAS DE DESGLOSE	
AL 31 DE DICIEMBRE DEL 2018	
INGRESOS	
4200 PARTICIPACIONES, APORTACIONES, TRANSFERENCIAS, ASIGNACIONES, SUBSIDIOS Y OTRAS AYUDAS	MONTO
Participaciones y Aportaciones-2015	654,274
Aportaciones	-169,310
Convenios	823,584
Transferencias, Asignaciones, Subsidios y Otras ay	122,293,718
Transferencias del Sector Público	118,154,137
Subsidios y Subvenciones	-571,360
Ayudas Sociales	4,710,941

UNIVERSIDAD TECNOLÓGICA DE AGUASCALIENTES				
NOTAS DE DESGLOSE				
AL 31 DE DICIEMBRE DEL 2018				
OTROS INGRESOS				
4300 OTROS INGRESOS Y BENEFICIOS				
CUENTA	NOMBRE DE LA CUENTA	MONTO	NATURALEZA	CARACTERÍSTICAS



UNIVERSIDAD TECNOLÓGICA DE AGUASCALIENTES		NOTAS DE DESGLOSE	
UNIVERSIDAD TECNOLÓGICA DE AGUASCALIENTES		AL 31 DE DICIEMBRE DEL 2018	
5000 GASTOS Y OTRAS PERDIDAS			
CUENTA	NOMBRE DE LA CUENTA	MONTO	% GASTO
	Gastos y Otras Perdidas	135,316,928	
	Gastos de Funcionamiento	119,815,945	
	Servicios Personales	82,466,041	60.94%
	Remuneraciones al Personal de Carácter	25,800,519	
	Remuneraciones al Personal de Carácter	23,075,581	
	Remuneraciones Adicionales y Especiales	11,606,202	
	Seguridad Social	4,362,005	
	Otras Prestaciones Sociales y Económicas	17,621,734	
	Materiales y Suministros	6,005,651	4.44%
	Materiales de Administración, Emisión de	3,809,128	
	Alimentos y Utensilios	565,233	
	Materias Primas y Materiales de Producción y	0	
	Materiales y Artículos de Construcción y de Repara	536,410	
	Productos Químicos, Farmacéuticos y de	99,625	
	Combustibles, Lubricantes y Aditivos	692,208	
	Vestuario, Blancos, Prendas de Protección y Artícu	247,793	
	Herramientas, Refacciones y Accesorios Menores	55,253	
	Servicios Generales	31,344,253	23.16%
	Servicios Básicos	3,500,088	
	Servicios de Arrendamiento	2,827,857	
	Servicios Profesionales, Científicos y Técnicos y	9,030,725	
	Servicios Financieros, Bancarios y Comerciales	798,526	
	Servicios de Instalación, Reparación, Mantenimient	8,263,549	
	Servicios de Comunicación Social y Publicidad	778,558	
	Servicios de Traslado y Viáticos	979,402	
	Servicios Oficiales	3,925,408	
	Otros Servicios Generales	1,240,140	
	Transferencias, Asignaciones, Subsidios y	5,244,179	3.88%
	Ayudas Sociales	5,244,179	
	Otros Gastos y Perdidas Extraordinarias	10,256,804	7.58%
	Estimaciones, Depreciaciones, Deterioros,	10,256,804	



UNIVERSIDAD TECNOLÓGICA DE AGUASCALIENTES NOTAS DE DESGLOSE AL 31 DE DICIEMBRE DEL 2018						
HACIENDA PÚBLICA/PATRIMONIO CONTRIBUIDO						
CUENTA	NOMBRE DE LA CUENTA	SALDO INICIAL	SALDO FINAL	MODIFICACION	TIPO	NATURALEZA
	Aportaciones	68,454,529	71,524,699	-3,070,170		
	Donaciones de Capital	0	5,493,414	-5,493,414		

UNIVERSIDAD TECNOLÓGICA DE AGUASCALIENTES NOTAS DE DESGLOSE AL 31 DE DICIEMBRE DEL 2018				
HACIENDA PÚBLICA/PATRIMONIO GENERADO				
NOMBRE DE LA CUENTA	SALDO INICIAL	SALDO FINAL	MODIFICACION	NATURALEZA
Hacienda Publica /Patrimonio Generado	201,789,760	198,541,969		
Resultado del ejercicio (Ahorro/Desahorro)	-107,418,364	-8,693,454	-98,724,910	
Resultados de Ejercicios Anteriores	188,107,824	86,135,123	101,972,701	
Revalúo de Bienes Muebles	121,100,300	121,100,300	0	

UNIVERSIDAD TECNOLÓGICA DE AGUASCALIENTES NOTAS DE DESGLOSE AL 31 DE DICIEMBRE DEL 2018				
1110 FLUJO DE EFECTIVO				
CUENTA	NOMBRE DE LA CUENTA	SALDO INICIAL	SALDO FINAL	FLUJO
	Efectivo y Equivalentes	52,465,876	51,746,897	
	Bancos/Tesorería	15,118,647	18,466,763	3,348,116
	Inversiones Temporales (Hasta 3 Meses)	37,347,228	33,280,135	-4,067,093
	Otros Efectivos y Equivalentes	0	0	0



UNIVERSIDAD TECNOLÓGICA DE AGUASCALIENTES AL 31 DE DICIEMBRE DEL 2018 BIENES INMUEBLES, INFRAESTRUCTURA Y CONSTRUCCIONES EN PROCESO			
NOMBRE DE LA CUENTA	SALDO INICIAL	SALDO FINAL	FLUJO
Bienes Inmuebles, Infraestructura y Construcc	253,776,415	267,560,886	
Terrenos	76,465,693	81,959,106	5,493,414
Viviendas	121,316,084	121,316,084	0
Edificios no Habitacionales	26,387,848	26,387,848	0
Construcciones en Proceso en Bienes Propios	29,606,789	37,897,847	8,291,058

UNIVERSIDAD TECNOLÓGICA DE AGUASCALIENTES AL 31 DE DICIEMBRE DEL 2018 BIENES MUEBLES E INTANGIBLES			
NOMBRE DE LA CUENTA	SALDO INICIAL	SALDO FINAL	FLUJO
Bienes Muebles	135,552,862	137,772,976	
Mobiliario y Equipo de Administración	60,281,963	61,610,190	1,328,227
Mobiliario y Equipo Educativo y Recreativo	9,718,865	10,130,553	411,687
Equipo e Instrumental Médico y de Laboratorio	47,089,560	47,089,560	0
Vehículos y Equipo de Transporte	7,732,370	8,212,570	480,200
Equipo de Defensa y Seguridad	377,320	377,320	0
Maquinaria, Otros Equipos y Herramientas	5,069,210	5,069,210	0
Colecciones, Obras de Arte y Objetos Valiosos	5,283,574	5,283,574	0
Intangibles	2,912,764	17,912,764	
Software	1,866,308	16,866,308	15,000,000
Licencias	1,046,456	1,046,456	0
TOTAL_1240 Y 1250			



UNIVERSIDAD TECNOLÓGICA DE AGUASCALIENTES	
NOTAS DE DESGLOSE	
AL 31 DE DICIEMBRE DEL 2018	
CONCILIACIÓN DEL FLUJO DE EFECTIVO	
CONCILIACIÓN DEL FLUJO DE EFECTIVO	
NOMBRE DE LA CUENTA	SALDO DEL PERIODO
OTROS GASTOS Y PERDIDAS EXTRAORDINARIAS	10,256,804.10
Estimaciones, Depreciaciones, Deterioros, Obsolesc	10,256,804
Depreciación de Bienes Inmuebles	4,116,493
Edificios no residenciales	4,116,493
Depreciación de Bienes Muebles	6,140,311
Muebles de oficina y estantería	113,855
Muebles, excepto de oficina y estantería	23,621
Equipo de cómputo y de tecnologías de la informac	2,380,816
Otros mobiliarios y equipos de administración	37,759
Equipos y aparatos audiovisuales	374,393
Equipo médico y de laboratorio	2,656,343
Instrumental médico y de laboratorio	25,071
Otros equipos de transporte	289,000
Maquinaria y equipo industrial	20,656
Maquinaria y equipo de construcción	40,411
Sistemas de aire acondicionado, calefacción y de r	109,214
Equipo de comunicación y telecomunicación	28,915
Equipos de Generación Eléctrica, Aparatos y Acceso	17,461
Herramientas y máquinasherramienta	17,461



UNIVERSIDAD TECNOLÓGICA DE AGUASCALIENTES	
UNIVERSIDAD TECNOLÓGICA DE AGUASCALIENTES	
INFORMES SOBRE PASIVOS CONTINGENTES	
AL 31 DE DICIEMBRE DEL 2018	
NOMBRE	CONCEPTO
JUICIOS	0
GARANTÍAS	
AVALES	0
PENSIONES Y JUBILACION	0



UNIVERSIDAD TECNOLÓGICA DE AGUASCALIENTES	
NOTAS DE DESGLOSE	
AL 31 DE DICIEMBRE DEL 2018	
CONCILIACIÓN ENTRE LOS EGRESOS PRESUPUESTARIOS Y LOS GASTOS CONTABLES	
NOMBRE DE LA CUENTA	IMPORTE
1. Total de egresos (presupuestarios)	172,033,344
2. Menos egresos presupuestarios no contables	46,973,220
Mobiliario y Equipo de Administración	1,328,227
Mobiliario y Equipo Educacional y Recreativo	411,687
Equipo e Instrumental Médico y de Laboratorio	0
Vehículos y Equipo de Transporte	480,200
Equipo de Defensa y Seguridad	0
Maquinaria, Otros Equipos y Herramientas	0
Activos Biológicos	0
Bienes Inmuebles	0
Activos Intangibles	15,000,000
Obra pública en bienes propios	8,291,058
Acciones y participaciones de capital	0
Compra de títulos y valores	0
Inversiones en fideicomisos, mandatos y otros análogos	0
Provisiones para contingencias y otras erogaciones especiales	8,693,454
Amortización de la deuda pública	0
Adeudos de ejercicios fiscales anteriores (ADEFAS)	12,127,645
Otros egresos presupuestales no contables	640,949
3. Más gastos contables no presupuestales	10,256,804
Estimaciones, depreciaciones, deterioros, obsolescencia y amortizaciones	10,256,804
Provisiones	0
Disminución de inventarios	0
Aumento por insuficiencia de estimaciones por pérdida o deterioro u obsolescencia	0
Aumento por insuficiencia de provisiones	0
Otros gastos	0
Otros gastos contables no presupuestales	0
4. Total de Gasto Contable (4 = 1 - 2 + 3)	135,316,928



	<p>UNIVERSIDAD TECNOLÓGICA DE AGUASCALIENTES NOTAS DE DESGLOSE AL 31 DE DICIEMBRE DEL 2018 CONCILIACIÓN ENTRE LOS INGRESOS PRESUPUESTARIOS Y CONTABLES</p>
--	--


CONCILIACIÓN ENTRE LOS INGRESOS PRESUPUESTARIOS Y CONTABLES		
	NOMBRE DE LA CUENTA	IMPORTE
	1. Ingresos Presupuestarios	172,179,231
	2. Más ingresos contables no presupuestarios	21,901
	Incremento por variación de inventarios	0
	Disminución del exceso de estimaciones por pérdida o deterioro u obsolescencia	0
	Disminución del exceso de provisiones	0
	Otros ingresos y beneficios varios	0
	Otros ingresos contables no presupuestarios	21,901
	3. Menos ingresos presupuestarios no contables	19,621,891
	Productos de capital	0
	Aprovechamientos capital	0
	Ingresos derivados de financiamientos	0
	Otros ingresos presupuestarios no contables	19,621,891
	4. Ingresos Contables (4 = 1 + 2 - 3)	152,579,241



NOTAS DE MEMORIA


UNIVERSIDAD TECNOLÓGICA DE AGUASCALIENTES			
NOTAS DE MEMORIA (CUENTAS DE ORDEN)			
AL 31 DE DICIEMBRE DEL 2018			
7000 CUENTAS DE ORDEN CONTABLES			
	NOMBRE DE LA CUENTA	SALDO INICIAL	SALDO FINAL
7100 VALORES			
7110	Valores en Custodia	0.00	0.00
7120	Custodia de Valores	0.00	0.00
7130	Instrumentos de Crédito Prestados a Formadores de Mercado	0.00	0.00
7140	Préstamo de Instrumentos de Crédito a Formadores de Mercado y su Garantía	0.00	0.00
7150	Instrumentos de Crédito Recibidos en Garantía de los Formadores de Mercado	0.00	0.00
7160	Garantía de Créditos Recibidos de los Formadores de Mercado	0.00	0.00
7200 EMISION DE OBLIGACIONES			
7210	Interna	0.00	0.00
7220	Externa	0.00	0.00
7230	Emisiones Autorizadas de la Deuda Pública Interna y Externa	0.00	0.00
7240	Pública Interna	0.00	0.00
7250	Pública Externa	0.00	0.00
7260	Externa	0.00	0.00
7300 AVALES Y GARANTIAS			
7310	Avales Autorizados	0.00	0.00
7320	Avales Firmados	0.00	0.00
7330	Fianzas y Garantías Recibidas por Deudas a Cobrar	0.00	0.00
7340	Fianzas y Garantías Recibidas	0.00	0.00
7350	Fianzas Otorgadas para Respalda Obligaciones no Fiscales del Gobierno	0.00	0.00
7360	Fianzas Otorgadas del Gobierno para Respalda Obligaciones no Fiscales	0.00	0.00
7400 JUICIOS			
7410	Demandas Judicial en Proceso de Resolución	0.00	0.00
7420	Resolución de Demandas en Proceso Judicial	0.00	0.00
INVERSION MEDIANTE PROYECTOS PARA PRESTACION DE SERVICIOS			
7500 (PPS) Y SIMILARES			
	Contratos para Inversión Mediante Proyectos para Prestación de Servicios (PPS) y Similares	0.00	0.00
7510	Inversión Pública Contratada Mediante Proyectos para Prestación de Servicios	0.00	0.00
7520	(PPS) y Similares		
7600 BIENES EN CONCESIONADOS O EN COMODATO			
7610	Bienes Bajo Contrato en Concesión	0.00	0.00
7620	Contrato de Concesión por Bienes	0.00	0.00
7630	Bienes Bajo Contrato en Comodato	0.00	0.00
7640	Contrato de Comodato por Bienes	0.00	0.00
7700 CUENTAS POR COBRAR			
7710	Cuentas por cobrar alumnos	0.00	5,476,858.00



 UNIVERSIDAD TECNOLÓGICA DE AGUASCALIENTES NOTAS DE MEMORIA (CUENTAS DE ORDEN) AL 31 DE DICIEMBRE DEL 2018			
PRESUPUESTALES			
		CARGOS	ABONOS
8100	LEY DE INGRESOS		
8110	Ley de Ingresos Estimada	128,913,137	0
8120	Ley de Ingresos por Ejecutar	0	172,179,231
8130	Modificaciones a la Ley de Ingresos Estimada	43,266,094	0
8140	Ley de Ingresos Devengada	172,179,231	172,179,231
8150	Ley de Ingresos Recaudada	0	172,179,231
8200	PRESUPUESTO DE EGRESOS		
8210	Presupuesto de Egresos Aprobado	0	128,913,137
8220	Presupuesto de Egresos por Ejercer	172,179,231	0
8230	Modificaciones al Presupuesto de Egresos Aprobado	0	43,266,094
8240	Presupuesto de Egresos Comprometido	172,033,344	172,033,344
8250	Presupuesto de Egresos Devengado	172,033,344	172,033,344
8260	Presupuesto de Egresos Ejercido	172,033,344	150,867,158
8270	Presupuesto de Egresos Pagado	150,867,158	0



NOTAS DE GESTIÓN ADMINISTRATIVA

 UNIVERSIDAD TECNOLÓGICA DE AGUASCALIENTES	UNIVERSIDAD TECNOLÓGICA DE AGUASCALIENTES NOTAS DE GESTIÓN ADMINISTRATIVA AL 31 DE DICIEMBRE DEL 2018
1. INTRODUCCION	
<p>La información contenida en los estados financieros, ha sido presentada conforme a los rubros establecidos en el marco de la contabilidad pública, revelada y valuada conforme a los postulados básicos de contabilidad gubernamental. Las notas de gestión administrativa revelan, revelan el contexto de los aspectos económicos financieros más relevantes que influyen en las decisiones del periodo y que fueron consideradas en la elaboración de los estados financieros, con la finalidad de tener una mejor comprensión de los mismos y de las características particulares que los afectan o pudieran afectar periodos posteriores.</p>	
2. PANORAMA ECONOMICO FINANCIERO	
<p>Crecimiento debilitado en la economía mundial Baja en precios de los hidrocarburos como principal materia Caída en producción de petróleo hasta de 202 mbd</p>	
3. AUTORIZACION E HISTORIA	
<p>El 11 de agosto de 1991 nació el modelo educativo de las Universidades Tecnológicas, dentro del marco normativo y de política sectorial señalado en el Plan Nacional de Desarrollo. La Universidad Tecnológica de Aguascalientes como Organismo Público Descentralizado del Estado de Aguascalientes, con personalidad jurídica y patrimonio propio, cuyas funciones principales son la prestación de servicios de Educación en la sub función de Educación Superior.</p>	
4. ORGANIZACIÓN Y OBJETO SOCIAL	
<p>Dentro del objeto social de la Universidad se encuentran:</p> <ul style="list-style-type: none">a) Formar técnicos con sentido de innovación en la incorporación de los avances científicos y tecnológicos, los cuales estarán vinculados con las necesidades productivas de la comunidad.c) Realizar investigación en las áreas de su competencia, que se traduzca en aportaciones concretas que contribuyan al mejoramiento y eficiencia en la producción industrial y de servicios, la evaluación de calidad de vida del Estado y de la región.d) Impartir y desarrollar programas de superación académica y de apoyo técnico en colaboración con las autoridades estatales y los grupos industriales, tendiente al beneficio de la comunidad universitaria y de la población en general.e) Extender las funciones de vinculación hacia los sectores público, privado y social para la consolidación del desarrollo tecnológico, científico y social de la entidad. <p>Principal actividad.- Planear y programar la enseñanza y determinar en sus planes y programas de estudios a los contenidos particulares o regionales. Su ejercicio fiscal.- Año 2018 Regimen Jurídico: Organismo Público Descentralizado del Gobierno del Estado de Aguascalientes.</p>	
5. BASES DE PREPARACION DE LOS ESTADOS FINANCIEROS	
<p>La información revelada en los estados financiero se encuentran expresados en moneda nacional y han sido elaborados de conformidad con las disposiciones de la Contabilidad Gubernamental. Como normativa supletoria se aplicara conforme al marco conceptual de la contabilidad gubernamental.</p>	



6. POLITICAS DE CONTABILIDAD SIGNIFICATIVAS

Son mínimas las operaciones realizadas en moneda extranjera, cuando así sucede su registro se efectúa a su equivalente en moneda nacional al tipo de cambio del día de la operación.

No se tienen inversiones en acciones de compañías, subsidiarias y asociadas.

La Universidad no vende ni transforma inventario, como actividad principal.

Respecto de los beneficios a los empleados, mediante convenio, las obligaciones por jubilaciones esta a cargo de un organismo público descentralizado.

En lo correspondiente a las provisiones, no existen pasivos contingentes que afecten la situación financiera de la Universidad, ya que estos están considerados dentro del presupuesto de egresos del ejercicio fiscal presente y en su caso de ser devengados, se revelan en la información financiera correspondiente.

7. POSICION EM MONEDA Y PROTECCION POR RIESGO CAMBIARIO

La Universidad no cuenta con activos ni pasivos que requieran aplicación de tipo de cambio.

8. REPORTE ANALITICO DEL ACTIVO

Para los periodos de vida útil, valor de desecho y porcentajes de depreciación fueron tomados del documento emitido por el Consejo Nacional de Armonización Contable.

No existe importe a capitalizar de los gastos del ejercicio para el revaluo de los activos.

El reporte analítico del activo y sus variaciones se detallan a continuación:

Concepto	Saldo Inicial	Saldo Final	Variación del Periodo
ACTIVO	312,893,570	333,444,467	20,550,897
Activo Circulante	53,246,868	53,022,321	-224,547
Efectivo y Equivalentes	52,465,876	51,746,897	-718,978
Derechos a Recibir Efectivo o Equivalentes	405,090	892,221	487,131
Derechos a Recibir Bienes o Servicios	54,866	62,166	7,300
Almacenes	321,037	321,037	0
Activo No Circulante	259,646,702	280,422,145	20,775,443
Derechos a Recibir Efectivo o Equivalentes a Largo	5,328	5,328	0
Bienes Inmuebles, Infraestructura y Construcciones	253,776,415	267,560,886	13,784,471
Bienes Muebles	135,552,862	137,772,976	2,220,114
Activos Intangibles	2,912,764	17,912,764	15,000,000
Depreciación, Deterioro y Amortización Acumulada	-132,600,667	-142,829,809	-10,229,142

Riesgos por tipo de cambio o tipo de interés de las inversiones financieras.

9. FIDEICOMISOS, MANDATOS Y ANALOGOS

10. REPORTE DE LA RECAUDACION

Ingresos De Gestión	
T-Ingresos Ventas de Bienes y Servicios Organi Des	29,609,348
C-Ingresos por Venta Bienes Servicios (Derechos)	26,235,179
C-Ingresos por Venta Bienes Servicios (Productos)	2,264,940
C-Ingresos por Venta Bienes Serv (Prod Capital)	0
C-Ingresos por Venta Bienes Servicios (Aprovech)	1,109,229



11. INFORMACION SOBRE LA DEUDA Y EL REPORTE ANALITICO DE LA DEUDA
Sin información que revelar
12. CALIFICACIONES OTORGADAS
Sin información que revelar
13. PROCESO DE MEJORA
Como parte del proceso de mejora continua de la contabilidad gubernamental y la gestión pública durante el ejercicio 2018, se comenzaron con las siguientes acciones: 1.- Actualización del Sistema de Control Patrimonial en lo referente al aplicativo utilizado, depuración y actualización de catálogos, levantamiento de inventarios físicos no muestrales sino totales. 2.- Implementación y arranque del Sistema de Adquisiciones incorporando el proceso de planeación estratégica y levantamiento de requisiciones en tiempo real. 3.- Se arrancó en el mes de noviembre con el Proyecto denominado "Sistema Integral de Procesos Articulados de la Administración Pública del Estado de Aguascalientes", como un medio de incorporar la totalidad de los procesos de la Universidad a la Plataforma de Gobierno Inteligente del Estado de Aguascalientes.
14. INFORMACIÓN POR SEGMENTOS
Sin información que revelar
15. EVENTOS POSTERIORES AL CIERRE
Sin información que revelar
16. PARTES RELACIONADAS
Sin información que revelar
17. RESPONSABILIDAD SOBRE LA PRESENTACION RAZONABLE A LA SITUACION FINANCIERA
<i>Bajo protesta de decir verdad declaramos que los Estados Financieros y sus notas, son razonablemente correctos y son responsabilidad del emisor</i>

C.P. LINO ARTURO VERA PÉREZ
DIRECTOR DE ADMINISTRACIÓN Y FINANZAS



UNIVERSIDAD
TECNOLÓGICA
DE AGUASCALIENTES

Cuenta Pública 2018
Estado Analítico de Ingresos
Del 1 de enero al 31 de diciembre de 2018
(Pesos)

Ente Público:

UNIVERSIDAD TECNOLÓGICA DE AGUASCALIENTES

Rubro de Ingresos	Ingreso					Diferencia (6 = 5 - 1)
	Estimado	Ampliaciones y Reducciones	Modificado	Devengado	Recaudado	
	(1)	(2)	(3= 1 + 2)	(4)	(5)	
Impuestos		0	0			0
Cuotas y Aportaciones de Seguridad Social		0	0			0
Contribuciones de Mejoras		0	0			0
Derechos		0	0			0
Productos	0	0	0	0	0	0
Corriente		0	0			0
Capital		0	0			0
Aprovechamientos	0	0	0	0	0	0
Corriente		0	0			0
Capital		0	0			0
Ingresos por Ventas de Bienes y Servicios	25,759,000	3,850,348	29,609,348	29,609,348	29,609,348	3,850,348
Participaciones y Aportaciones		0	0			0
Transferencias, Asignaciones, Subsidios y Otras Ayudas	103,154,137	19,793,855	122,947,992	122,947,992	122,947,992	19,793,855
Ingresos Derivados de Financiamientos	0	19,621,891	19,621,891	19,621,891	19,621,891	19,621,891
Total	128,913,137	43,266,094	172,179,231	172,179,231	172,179,231	43,266,094
				Ingresos excedentes¹		

Estado Analítico de Ingresos Por Fuente de Financiamiento	Ingreso					Diferencia (6 = 5 - 1)
	Estimado	Ampliaciones y Reducciones	Modificado	Devengado	Recaudado	
	(1)	(2)	(3= 1 + 2)	(4)	(5)	
Ingresos del Gobierno	0	0	0	0	0	0
Impuestos		0	0			0
Contribuciones de Mejoras		0	0			0
Derechos		0	0			0
Productos	0	0	0	0	0	0
Corriente		0	0			0
Capital		0	0			0
Aprovechamientos	0	0	0	0	0	0
Corriente		0	0			0
Capital		0	0			0
Participaciones y Aportaciones		0	0			0
Transferencias, Asignaciones, Subsidios y Otras Ayudas		0	0			0
Ingresos de Organismos y Empresas	128,913,137	23,644,203	152,557,340	152,557,340	152,557,340	23,644,203
Cuotas y Aportaciones de Seguridad Social		0	0			0
Ingresos por Ventas de Bienes y Servicios	25,759,000	3,850,348	29,609,348	29,609,348	29,609,348	3,850,348
Transferencias, Asignaciones, Subsidios y Otras Ayudas	103,154,137	19,793,855	122,947,992	122,947,992	122,947,992	19,793,855
Ingresos derivados de financiamiento	0	19,621,891	19,621,891	19,621,891	19,621,891	19,621,891
Ingresos Derivados de Financiamientos	0	19,621,891	19,621,891	19,621,891	19,621,891	19,621,891
Total	128,913,137	43,266,094	172,179,231	172,179,231	172,179,231	43,266,094
				Ingresos excedentes¹		

¹ Los ingresos excedentes se presentan para efectos de cumplimiento de la Ley General de Contabilidad Gubernamental y el importe reflejado debe ser siempre mayor a cero



**UNIVERSIDAD
TECNOLÓGICA
DE AGUASCALIENTES**

Cuenta Pública 2018
Estado Analítico del Ejercicio del Presupuesto de Egresos
Clasificación Administrativa
Del 1 de enero al 31 de diciembre de 2018
(Pesos)

Ente Público:

UNIVERSIDAD TECNOLÓGICA DE AGUASCALIENTES

Concepto	Egresos					Subejercicio 6 = (3 - 4)
	Aprobado	Ampliaciones/ (Reducciones)	Modificado	Devengado	Pagado	
	1	2	3 = (1 + 2)	4	5	
Poder Ejecutivo						
Universidad Tecnológica de Aguascalientes	128,913,137	43,266,094	172,179,231	172,033,344	150,867,158	145,887
			0			0
			0			0
			0			0
			0			0
			0			0
			0			0
			0			0
			0			0
			0			0
			0			0
			0			0
			0			0
			0			0
			0			0
			0			0
			0			0
			0			0
			0			0
			0			0
			0			0
			0			0
			0			0
			0			0
Total del Gasto	128,913,137	43,266,094	172,179,231	172,033,344	150,867,158	145,887



UNIVERSIDAD
TECNOLÓGICA
DE AGUASCALIENTES

Cuenta Pública 2018

Estado Analítico del Ejercicio del Presupuesto de Egresos

Clasificación Económica (por Tipo de Gasto)

Del 1 de enero al 31 de diciembre de 2018

(Pesos)

Ente Público:

UNIVERSIDAD TECNOLÓGICA DE AGUASCALIENTES

Concepto	Egresos					Subejercicio 6 = (3 - 4)
	Aprobado	Ampliaciones/ (Reducciones)	Modificado	Devengado	Pagado	
	1	2	3 = (1 + 2)	4	5	
Gasto Corriente	124,300,137	1,494,737	125,794,874	125,701,073	119,636,445	93,801
Gasto de Capital	4,613,000	29,643,712	34,256,712	34,204,626	19,103,068	52,086
Amortización de la Deuda y Disminución de Pasivos		12,127,645	12,127,645	12,127,645	12,127,645	0
Pensiones y Jubilaciones			0			0
Participaciones			0			0
Total del Gasto	128,913,137	43,266,094	172,179,231	172,033,344	150,867,158	145,887



Ente Público:

UNIVERSIDAD TECNOLÓGICA DE AGUASCALIENTES

Concepto	Egresos					Subejercicio 6 = (3 - 4)
	Aprobado	Ampliaciones/ (Reducciones)	Modificado	Devengado	Pagado	
	1	2	3 = (1 + 2)	4	5	
Servicios Personales	90,863,997	-8,333,275	82,530,722	82,466,041	78,100,323	64,681
Remuneraciones al Personal de Carácter Permanente	51,635,229	-25,800,000	25,835,229	25,800,519	22,592,330	34,710
Remuneraciones al Personal de Carácter Transitorio	1,505,552	21,600,000	23,105,552	23,075,581	23,075,581	29,971
Remuneraciones Adicionales y Especiales	12,622,781	-1,016,579	11,606,202	11,606,202	11,606,202	0
Seguridad Social	5,377,782	-1,015,777	4,362,005	4,362,005	4,362,005	0
Otras Prestaciones Sociales y Económicas	19,722,653	-2,100,919	17,621,734	17,621,734	16,464,205	0
Previsiones	0	0	0	0	0	0
Pago de Estímulos a Servidores Públicos	0	0	0	0	0	0
Materiales y Suministros	3,962,300	2,059,440	6,021,740	6,005,650	5,941,571	16,090
Materiales de Administración, Emisión de Documentos y Artículos Oficiales	2,229,148	1,579,980	3,809,128	3,809,128	3,745,049	0
Alimentos y Utensilios	533,202	33,000	566,202	565,233	565,233	969
Materias Primas y Materiales de Producción y Comercialización	434,950	-434,950	0	0	0	0
Materiales y Artículos de Construcción y de Reparación	205,000	331,410	536,410	536,410	536,410	0
Productos Químicos, Farmacéuticos y de Laboratorio	350,000	-250,000	100,000	99,625	99,625	375
Combustibles, Lubricantes y Aditivos	210,000	490,000	700,000	692,208	692,208	7,792
Vestuario, Blancos, Prendas de Protección y Artículos Deportivos	0	250,000	250,000	247,793	247,793	2,207
Materiales y Suministros Para Seguridad	0	0	0	0	0	0
Herramientas, Refacciones y Accesorios Menores	0	60,000	60,000	55,253	55,253	4,747
Servicios Generales	29,473,840	2,523,572	31,997,412	31,985,203	30,350,372	12,209
Servicios Básicos	2,545,900	955,000	3,500,900	3,500,088	3,306,000	812
Servicios de Arrendamiento	2,295,947	540,000	2,835,947	2,827,857	2,775,657	8,090
Servicios Profesionales, Científicos, Técnicos y Otros Servicios	6,232,443	2,800,000	9,032,443	9,030,725	9,030,725	1,718
Servicios Financieros, Bancarios y Comerciales	300,480	498,046	798,526	798,526	798,526	0
Servicios de Instalación, Reparación, Mantenimiento y Conservación	7,204,000	1,060,000	8,264,000	8,263,549	7,641,792	451
Servicios de Comunicación Social y Publicidad.	965,000	-186,000	779,000	778,558	688,078	442
Servicios de Traslado y Viáticos	2,028,079	-1,048,000	980,079	979,402	979,402	677
Servicios Oficiales	6,564,427	-2,639,000	3,925,427	3,925,408	3,722,678	19



Ente Público:

UNIVERSIDAD TECNOLÓGICA DE AGUASCALIENTES

Concepto	Egresos					Subejercicio 6 = (3 - 4)
	Aprobado	Ampliaciones/ (Reducciones)	Modificado	Devengado	Pagado	
	1	2	3 = (1 + 2)	4	5	
Otros Servicios Generales	1,337,564	543,526	1,881,090	1,881,090	1,407,514	0
Transferencias, Asignaciones, Subsidios y Otras Ayudas	0	5,245,000	5,245,000	5,244,179	5,244,179	821
Transferencias Internas y Asignaciones al Sector Público	0	0	0	0	0	0
Transferencias al Resto del Sector Público	0	0	0	0	0	0
Subsidios y Subvenciones	0	0	0	0	0	0
Ayudas Sociales	0	5,245,000	5,245,000	5,244,179	5,244,179	821
Pensiones y Jubilaciones	0	0	0	0	0	0
Transferencias a Fideicomisos, Mandatos y Otros Análogos	0	0	0	0	0	0
Transferencias a la Seguridad Social	0	0	0	0	0	0
Donativos	0	0	0	0	0	0
Transferencias al Exterior	0	0	0	0	0	0
Bienes Muebles, Inmuebles e Intangibles	4,613,000	12,659,200	17,272,200	17,220,114	16,925,147	52,086
Mobiliario y Equipo de Administración	4,459,000	-3,130,000	1,329,000	1,328,227	1,033,260	773
Mobiliario y Equipo Educativo y Recreativo	83,000	330,000	413,000	411,687	411,687	1,313
Equipo e Instrumental Médico y de Laboratorio	0	0	0	0	0	0
Vehículos y Equipo de Transporte	0	480,200	480,200	480,200	480,200	0
Equipo de Defensa y Seguridad	0	0	0	0	0	0
Maquinaria, Otros Equipos y Herramientas	21,000	-21,000	0	0	0	0
Activos Biológicos	0	0	0	0	0	0
Bienes Inmuebles	0	0	0	0	0	0
Activos Intangibles	50,000	15,000,000	15,050,000	15,000,000	15,000,000	50,000
Inversión Pública	0	8,291,058	8,291,058	8,291,058	2,177,921	0
Obra Pública en Bienes de Dominio Público	0	0	0	0	0	0
Obra Pública en Bienes Propios	0	8,291,058	8,291,058	8,291,058	2,177,921	0
Proyectos Productivos y Acciones de Fomento	0	0	0	0	0	0
Inversiones Financieras y Otras Provisiones	0	8,693,454	8,693,454	8,693,454	0	0
Inversiones Para el Fomento de Actividades Productivas.	0	0	0	0	0	0
Acciones y Participaciones de Capital	0	0	0	0	0	0



UNIVERSIDAD
TECNOLÓGICA
DE AGUASCALIENTES

Cuenta Pública 2018

Estado Analítico del Ejercicio del Presupuesto de Egresos

Clasificación por Objeto del Gasto (Capítulo y Concepto)

Del 1 de enero al 31 de diciembre de 2018

(Pesos)

Ente Público:

UNIVERSIDAD TECNOLÓGICA DE AGUASCALIENTES

Concepto	Egresos					Subejercicio 6 = (3 - 4)
	Aprobado	Ampliaciones/ (Reducciones)	Modificado	Devengado	Pagado	
	1	2	3 = (1 + 2)	4	5	
Compra de Títulos y Valores	0	0	0	0	0	0
Concesión de Préstamos	0	0	0	0	0	0
Inversiones en Fideicomisos, Mandatos y Otros Análogos	0	0	0	0	0	0
Otras Inversiones Financieras	0	0	0	0	0	0
Provisiones para Contingencias y Otras Erogaciones Especiales	0	8,693,454	8,693,454	8,693,454	0	0
Participaciones y Aportaciones	0	0	0	0	0	0
Participaciones	0	0	0	0	0	0
Aportaciones	0	0	0	0	0	0
Convenios	0	0	0	0	0	0
Deuda Pública	0	12,127,645	12,127,645	12,127,645	12,127,645	0
Amortización de la Deuda Pública	0	0	0	0	0	0
Intereses de la Deuda Pública	0	0	0	0	0	0
Comisiones de la Deuda Pública	0	0	0	0	0	0
Gastos de la Deuda Pública	0	0	0	0	0	0
Costo por Coberturas	0	0	0	0	0	0
Apoyos Financieros	0	0	0	0	0	0
Adeudos de Ejercicios Fiscales Anteriores (Adefas)	0	12,127,645	12,127,645	12,127,645	12,127,645	0
Total del Gasto	128,913,137	43,266,094	172,179,231	172,033,344	150,867,158	145,887



UNIVERSIDAD
TECNOLÓGICA
DE AGUASCALIENTES

Cuenta Pública 2018
Estado Analítico del Ejercicio del Presupuesto de Egresos
Clasificación Funcional (Finalidad y Función)
Del 1 de enero al 31 de diciembre 2018
(Pesos)

Ente Público:

UNIVERSIDAD TECNOLÓGICA DE AGUASCALIENTES

Concepto	Egresos					Subejercicio 6 = (3 - 4)
	Aprobado	Ampliaciones/ (Reducciones)	Modificado	Devengado	Pagado	
	1	2	3 = (1 + 2)	4	5	
Gobierno	0	0	0	0	0	0
Legislación			0			0
Justicia			0			0
Coordinación de la Política de Gobierno			0			0
Relaciones Exteriores			0			0
Asuntos Financieros y Hacendarios			0			0
Seguridad Nacional			0			0
Asuntos de Orden Público y de Seguridad Interior			0			0
Otros Servicios Generales			0			0
Desarrollo Social	128,913,137	31,138,449	160,051,586	159,905,699	138,739,513	145,887
Protección Ambiental			0			0
Vivienda y Servicios a la Comunidad			0			0
Salud			0			0
Recreación, Cultura y Otras Manifestaciones Sociales			0			0
Educación	128,913,137	31,138,449	160,051,586	159,905,699	138,739,513	145,887
Protección Social			0			0
Otros Asuntos Sociales			0			0
Desarrollo Económico	0	0	0	0	0	0
Asuntos Económicos, Comerciales y Laborales en General			0			0
Agropecuaria, Silvicultura, Pesca y Caza			0			0
Combustibles y Energía			0			0
Minería, Manufacturas y Construcción			0			0
Transporte			0			0
Comunicaciones			0			0



UNIVERSIDAD
TECNOLÓGICA
DE AGUASCALIENTES

Cuenta Pública 2018
Estado Analítico del Ejercicio del Presupuesto de Egresos
Clasificación Funcional (Finalidad y Función)
Del 1 de enero al 31 de diciembre 2018
(Pesos)

Ente Público:

UNIVERSIDAD TECNOLÓGICA DE AGUASCALIENTES

Concepto	Egresos					Subejercicio 6 = (3 - 4)
	Aprobado	Ampliaciones/ (Reducciones)	Modificado	Devengado	Pagado	
	1	2	3 = (1 + 2)	4	5	
Turismo			0			0
Ciencia, Tecnología e Innovación			0			0
Otras Industrias y Otros Asuntos Económicos			0			0
Otras no Clasificadas en Funciones Anteriores	0	12,127,645	12,127,645	12,127,645	12,127,645	0
Transacciones de la Deuda Publica / Costo Financiero de la Deuda			0			0
Transferencias, Participaciones y Aportaciones entre Diferentes Niveles y Ordenes de Gobierno			0			0
Saneamiento del Sistema Financiero			0			0
Adeudos de Ejercicios Fiscales Anteriores	0	12,127,645	12,127,645	12,127,645	12,127,645	0
Total del Gasto	128,913,137	43,266,094	172,179,231	172,033,344	150,867,158	145,887



UNIVERSIDAD
TECNOLÓGICA
DE AGUASCALIENTES

Cuenta Pública 2018
Endeudamiento Neto
Del 1 de enero al 31 de diciembre de 2018
(Pesos)

Ente Público: _____

UNIVERSIDAD TECNOLÓGICA DE AGUASCALIENTES

Identificación de Crédito o Instrumento	Contratación / Colocación	Amortización	Endeudamiento Neto
	A	B	C = A - B
Créditos Bancarios			
			0
			0
			0
			0
			0
			0
			0
			0
			0
			0
			0
			0
			0
Total Créditos Bancarios	0	0	0
Otros Instrumentos de Deuda			
			0
			0
			0
			0
			0
			0
			0
			0
			0
			0
Total Otros Instrumentos de Deuda	0	0	0
TOTAL	0	0	0

NO APLICA

NO APLICA



UNIVERSIDAD
TECNOLÓGICA
DE AGUASCALIENTES

Cuenta Pública 2018
Intereses de la Deuda
Del 1 de enero al 31 de diciembre de 2018
(Pesos)

Ente Público: **UNIVERSIDAD TECNOLÓGICA DE AGUASCALIENTES**

Identificación de Crédito o Instrumento	Devengado	Pagado
Total de Intereses de Crédito	0	0
Otros Instrumentos de Deuda		
Total de Intereses de Otros Instrumentos de Deuda	0	0
TOTAL	0	0



**UNIVERSIDAD
TECNOLÓGICA
DE AGUASCALIENTES**

Cuenta Pública 2018
Indicadores de Postura Fiscal
Del 1 de enero al 31 de diciembre de 2018
(Pesos)

Ente Público: _____

UNIVERSIDAD TECNOLÓGICA DE AGUASCALIENTES

Concepto	Estimado	Devengado	Pagado ³
I. Ingresos Presupuestarios (I=1+2)	128,913,137	172,179,231	172,179,231
1. Ingresos del Gobierno de la Entidad Federativa ¹	0	0	0
2. Ingresos del Sector Paraestatal ¹	128,913,137	172,179,231	172,179,231
II. Egresos Presupuestarios (II=3+4)	128,913,137	172,033,344	150,867,158
3. Egresos del Gobierno de la Entidad Federativa ²	0	0	0
4. Egresos del Sector Paraestatal ²	128,913,137	172,033,344	150,867,158
III. Balance Presupuestario (Superávit o Déficit) (III = I - II)	0	145,887	21,312,073


Concepto	Estimado	Devengado	Pagado ³
III. Balance presupuestario (Superávit o Déficit)	0	145,887	21,312,073
IV. Intereses, Comisiones y Gastos de la Deuda	0	0	0
V. Balance Primario (Superávit o Déficit) (V= III - IV)	0	145,887	21,312,073

Concepto	Estimado	Devengado	Pagado ³
A. Financiamiento	0	19,621,891	19,621,891
B. Amortización de la deuda	0	0	0
C. Endeudamiento ó desendeudamiento (C = A - B)	0	19,621,891	19,621,891

1 Los Ingresos que se presentan son los ingresos presupuestario totales sin incluir los ingresos por financiamientos. Los Ingresos del Gobierno de la Entidad Federativa corresponden a los del Poder Ejecutivo, Legislativo Judicial y Autónomos

2 Los egresos que se presentan son los egresos presupuestarios totales sin incluir los egresos por amortización. Los egresos del Gobierno de la Entidad Federativa corresponden a los del Poder Ejecutivo, Legislativo, Judicial y Órganos Autónomos

3 Para Ingresos se reportan los ingresos recaudados; para egresos se reportan los egresos pagados



Información Programática

UNIVERSIDAD TECNOLÓGICA DE AGUASCALIENTES | CUENTA PÚBLICA | 2018



UNIVERSIDAD
TECNOLÓGICA
DE AGUASCALIENTES

Cuenta Pública 2018
Gasto por Categoría Programática
Del 1 de enero al 31 de diciembre 2018
(Pesos)

Ente Público:

UNIVERSIDAD TECNOLÓGICA DE AGUASCALIENTES

Concepto	Egresos					Subejercicio 6 = (3 - 4)
	Aprobado	Ampliaciones/ (Reducciones)	Modificado	Devengado	Pagado	
	1	2	3 = (1 + 2)	4	5	
Programas						
Subsidios: Sector Social y Privado o Entidades Federativas y Municipios	0	0	0	0	0	0
Sujetos a Reglas de Operación				0		0
Otros Subsidios				0		0
Desempeño de las Funciones	128,913,137	31,138,449	160,051,586	159,905,699	138,739,513	145,887
Prestación de Servicios Públicos	128,913,137	31,138,449	160,051,586	159,905,699	138,739,513	145,887
Provisión de Bienes Públicos				0		0
Planeación, seguimiento y evaluación de políticas públicas				0		0
Promoción y fomento				0		0
Regulación y supervisión				0		0
Funciones de las Fuerzas Armadas (Únicamente Gobierno Federal)				0		0
Específicos				0		0
Proyectos de Inversión				0		0
Administrativos y de Apoyo	0	0	0	0	0	0
Apoyo al proceso presupuestario y para mejorar la eficiencia institucional				0		0
Apoyo a la función pública y al mejoramiento de la gestión				0		0
Operaciones ajenas				0		0
Compromisos	0	0	0	0	0	0
Obligaciones de cumplimiento de resolución jurisdiccional				0		0
Desastres Naturales				0		0
Obligaciones	0	0	0	0	0	0
Pensiones y jubilaciones				0		0
Aportaciones a la seguridad social				0		0
Aportaciones a fondos de estabilización				0		0
Aportaciones a fondos de inversión y reestructura de pensiones				0		0
Programas de Gasto Federalizado (Gobierno Federal)	0	0	0	0	0	0
Gasto Federalizado				0		0
Participaciones a entidades federativas y municipios				0		0
Costo financiero, deuda o apoyos a deudores y ahorradores de la banca				0		0
Adeudos de ejercicios fiscales anteriores		12,127,645	12,127,645	12,127,645	12,127,645	0
Total del Gasto	128,913,137	43,266,094	172,179,231	172,033,344	150,867,158	145,887



UNIVERSIDAD
TECNOLÓGICA
DE AGUASCALIENTES

Cuenta Pública 2018
Egresos por Programas y Proyectos de Inversión
Del 1 de enero al 31 de diciembre de 2018
(Pesos)

Ente Público: UNIVERSIDAD TECNOLÓGICA DE AGUASCALIENTES

Clave	Descripción	Devengado
62201-2011-I04-7S	Centro Manufactura Avanzada FAM16	6,139,601
62203-4715-006-7E	Obra Gradas, baños, vestidores y pista atletismo	2,151,457
Total del Gasto		8,291,058




UNIVERSIDAD
TECNOLÓGICA
DE AGUASCALIENTES

Cuenta Pública 2018
Egresos por Programas y Proyectos
Del 1 de enero al 31 de diciembre de 2018
(Pesos)

Ente Público: UNIVERSIDAD TECNOLÓGICA DE AGUASCALIENTES

Clave	Descripción	Devengado	Presupuesto Programado	Eficiencia del Ejercicio
2018-001	Universidad de Alta Calidad Educativa	7,620,120	7,620,120	100%
2018-002	Universidad Vinculada	11,829,885	11,829,885	100%
2018-003	Universidad con Investigación Aplicada y Desarrollo Tecnológico	2,585,560	2,585,560	100%
2018-004	Universidad Internacional	129,165,452	150,138,666	86%
2018-005	Universidad Sustentable	5,000	5,000	100%
2018-007	Gestión Directiva	20,827,327	0	
Total del Gasto		172,033,344	172,179,231	100%



Anexos



UNIVERSIDAD
TECNOLÓGICA
DE AGUASCALIENTES

Ente Público:

Cuenta Pública 2018
Relación de Bienes Muebles que Componen el Patrimonio
Al 31 de diciembre de 2018
(Pesos)

UNIVERSIDAD TECNOLÓGICA DE AGUASCALIENTES

Código	Descripción del Bien Mueble	Valor en libros
510	MOBILIARIO Y EQUIPO DE ADMINISTRACIÓN	61,610,190
	511 Muebles de Oficina y Estantería	9,694,948
	512 Muebles, Excepto de Oficina y Estantería	948,231
	513 Bienes Artísticos, Culturales y Científicos	0
	514 Objetos de Valor	0
	515 Equipo de Cómputo y de Tecnologías de la Información	49,077,758
	519 Otros Bienes Muebles	1,889,254
520	MOBILIARIO Y EQUIPO EDUCACIONAL Y RECREATIVO	10,130,553
	521 Equipos y Aparatos Audiovisuales	9,190,833
	522 Aparatos Deportivos	0
	523 Camaras Fotográficas y de Video	73,942
	529 Otro Mobiliario y Equipo Educacional y Recreativo	865,777
530	EQUIPO E INSTRUMENTAL MEDICO Y DE LABORATORIO	47,089,560
	531 Equipo Médico y de Laboratorio	47,089,560
	532 Instrumental Médico y de Laboratorio	0
540	VEHICULOS Y EQUIPO DE TRANSPORTE	8,212,570
	541 Vehículos y Equipo Terrestre	8,212,570
	542 Carrocerías y Remolques	0
	543 Equipo Aeroespacial	0
	544 Equipo Ferroviario	0
	545 Embarcaciones	0
	549 Otros Equipos de Transporte	0
550	EQUIPO DE DEFENSA Y SEGURIDAD	377,320
	551 Equipo de Defensa y Seguridad	377,320
560	MAQUINARIA, OTROS EQUIPOS Y HERRAMIENTAS	10,352,784
	561 Maquinaria y Equipo Agropecuario	221,477
	562 Maquinaria y Equipo Industrial	263,763
	563 Maquinaria y Equipo de Construcción	0
	564 Sistemas de Aire Acondicionado, Calefacción y de Refrigeración Industrial y Comercial	587,861
	565 Equipo de Comunicación y Telecomunicación	1,268,730
	566 Equipos de Generación Eléctrica, Aparatos y Accesorios Eléctricos	1,878,124
	567 Herramientas y Máquinas - Herramienta	849,255
	569 Otros Equipos	5,283,574
570	ACTIVOS BIOLÓGICOS	118,253
	577 Especies Menores y de Zoológico	118,253
590	ACTIVOS INTANGIBLES	17,922,764
	591 Software	16,876,308
	597 Licencias Informáticas e Intelectuales	1,046,456

nota: el desglose por artículo de bienes muebles se presenta en CD anexo.

CUENTA PÚBLICA 2018

INFORMES DE LEY DE DISCIPLINA FINANCIERA



**UNIVERSIDAD
TECNOLÓGICA
DE AGUASCALIENTES**

CUENTA PÚBLICA 2018

INFORMES DE LEY DE DISCIPLINA FINANCIERA



UNIVERSIDAD
TECNOLÓGICA
DE AGUASCALIENTES



	2018	2017	2018	2017
ACTIVO			PASIVO	
ACTIVO CIRCULANTE			PASIVO CIRCULANTE	
Efectivo y Equivalentes			Cuentas por Pagar a Corto Plazo	
Efectivo	0	0	Servicios Personales por Pagar a Corto Plazo	6,946
Bancos/Tesorería	18,466,763	15,118,647	Proveedores por Pagar a Corto Plazo	3,151,405
Bancos/Dependencias y Otros	33,280,135	37,347,228	Contratistas por Obras Públicas por Pagar a Corto Plazo	6,113,137
Inversiones Temporales (Hasta 3 meses)	0	0	Participaciones y Aportaciones por Pagar a Corto Plazo	0
Fondos con Afectación Específica	0	0	Transferencias Otorgadas por Pagar a Corto Plazo	0
Depósitos de Fondos de Terceros en Garantía y/o ministración	0	0	Intereses, Comisiones y Otros Gastos de la Deuda Pública por Pagar a Corto Plazo	0
Otros Efectivos y Equivalentes	0	0	Retenciones y Contribuciones por Pagar a Corto Plazo	2,793,637
				3,052,625
Derechos a Recibir Efectivo o Equivalentes			Devoluciones de la Ley de Ingresos por Pagar a Corto Plazo	0
Inversiones Financieras de Corto Plazo	0	0	Otras Cuentas por Pagar a Corto Plazo	7,467,843
Cuentas por Cobrar a Corto Plazo	3,120	0	Documentos por Pagar a Corto Plazo	0
Deudores Diversos por Cobrar a Corto Plazo	851,917	369,839	Documentos Comerciales por Pagar a Corto Plazo	0
Ingresos por Recuperar a Corto Plazo	0	0	Documentos con Contratistas por Obras Públicas por Pagar a Corto Plazo	0
Deudores por Anticipos de la Tesorería a Corto Plazo	2,706	606	Otros Documentos por Pagar a Corto Plazo	0
Préstamos Otorgados a Corto Plazo	0	0	Porción a Corto Plazo de la Deuda Pública a Largo Plazo	0
Otros Derechos a Recibir Efectivo o Equivalentes a Corto Plazo	34,478	34,645	Porción a Corto Plazo de la Deuda Pública	0
			Porción a Corto Plazo de Arrendamiento Financiero	0
Derechos a Recibir Bienes o Servicios			Títulos y Valores a Corto Plazo	
Anticipo a Proveedores por Adquisición de Bienes y Prestación de Servicios a Corto Plazo	62,166	54,866	Pasivos Diferidos a Corto Plazo	
Anticipo a Proveedores por Adquisición de Bienes Inmuebles y Muebles a Corto Plazo	0	0	Ingresos Cobrados por Adelantado a Corto Plazo	0
Anticipo a Proveedores por Adquisición de Bienes Intangibles a Corto Plazo	0	0	Intereses Cobrados por Adelantado a Corto Plazo	0
Anticipo a Contratistas por Obras Públicas a Corto Plazo	0	0	Otros Pasivos Diferidos a Corto Plazo	0
Otros Derechos a Recibir Bienes o Servicios a Corto Plazo	0	0	Fondos y Bienes de Terceros en Garantía y/o Administración a Corto Plazo	
Inventarios			Fondos en Garantía a Corto Plazo	0
Inventario de Mercancías para Venta	0	0	Fondos en Administración a Corto Plazo	0
Inventario de Mercancías Terminadas	0	0	Fondos Contingentes a Corto Plazo	0
Inventario de Mercancías en Proceso de Elaboración	0	0	Fondos de Fideicomisos, Mandatos y Contratos Análogos a Corto Plazo	0
Inventario de Materias Primas, Materiales y Suministros para Producción	0	0	Otros Fondos de Terceros en Garantía y/o Administración a Corto Plazo	0
Bienes en Tránsito	0	0	Valores y Bienes en Garantía a Corto Plazo	0
Almacenes	321,037	321,037	Provisiones a Corto Plazo	
Estimación por Pérdida o Deterioro de Activos Circulantes			Provisión para Demandas y Juicios a Corto Plazo	0
Estimaciones para Cuentas Incobrables por Derechos a Recibir Efectivo o Equivalentes	0	0	Provisión para Contingencias a Corto Plazo	0
Estimación por Deterioro de Inventarios	0	0	Otras Provisiones a Corto Plazo	6,113,137
Otros Activos Circulantes			Otros Pasivos a Corto Plazo	0
Valores en Garantía	0	0	Ingresos por Clasificar	0
Bienes en Garantía (excluye depósitos de fondos)	0	0	Recaudación por Participar	0
Bienes Derivados de Embargos, Decomisos, Aseguramientos y Dación en Pago	0	0	Otros Pasivos Circulantes	0
Adquisición con Fondos de Terceros	0	0		
Total de Activos Circulantes	53,022,321	53,246,868	Total de Pasivos Circulantes	25,646,106
				29,522,682
ACTIVO NO CIRCULANTE			PASIVO NO CIRCULANTE	
Inversiones Financieras a Largo Plazo	0	0	Cuentas por Pagar a Largo Plazo	0
Derechos a Recibir Efectivo o Equivalentes a Largo Plazo	5,328	5,328	Documentos por Pagar a Largo Plazo	0
Bienes Inmuebles, Infraestructura y Construcciones en Proceso	267,560,886	253,776,415	Deuda Pública a Largo Plazo	0
Bienes Muebles	137,772,976	135,552,862	Pasivos Diferidos a Largo Plazo	0
Activos Intangibles	17,912,764	2,912,764	Fondos y Bienes de Terceros en Garantía y/o en Administración a Largo Plazo	0
Depreciación, Deterioro y Amortización Acumulada de Activos Diferidos	-142,829,809	-132,600,667	Provisiones a Largo Plazo	14,975,966
Estimación por Pérdida o Deterioro de Activos no Circulantes	0	0		
Otros Activos no Circulantes	0	0		
Total de Activos No Circulantes	280,422,145	259,646,702	Total de Pasivos No Circulantes	14,975,966
				13,126,599
Total del Activo	333,444,467	312,893,570	Total del Pasivo	40,622,072
				42,649,281
HACIENDA PÚBLICA/PATRIMONIO				
Hacienda Pública/Patrimonio Contribuido				
Aportaciones			71,524,699	68,454,529
Donaciones de Capital			5,493,414	0
Actualización de la Hacienda Pública/Patrimonio			0	0
Hacienda Pública/Patrimonio Generado				
Resultados del Ejercicio (Ahorro/ Desahorro)			17,262,313	-107,418,364
Resultados de Ejercicios Anteriores			77,441,669	188,107,824
Revalúos			121,100,300	121,100,300
Reservas			0	0
Rectificaciones de Resultados de Ejercicios Anteriores			0	0
Exceso o Insuficiencia en la Actualización de la Hacienda Pública/Patrimonio				
Resultado por Posición Monetaria			0	0
Resultado por Tenencia de Activos no Monetarios			0	0
Total Hacienda Pública/Patrimonio			292,822,395	270,244,289
Total del Pasivo y Hacienda Pública/Patrimonio			333,444,467	312,893,570

M.A. MIGUEL ANTONIO CHÁVEZ MARTÍNEZ
RECTOR

C.P. LINO ARTURO VERA PÉREZ
DIRECTOR DE ADMINISTRACIÓN Y FINANZAS




Universidad Tecnológica de Aguascalientes
Informe Analítico de la Deuda Pública y Otros Pasivos
Ley de Disciplina Financiera DF
Del 1 de enero al 31 de diciembre 2018
(PESOS)

Denominación de la Deuda Pública y Otros Pasivos (c)	Saldo al 31 de diciembre de 2017	Disposiciones del Periodo	Amortizaciones del Periodo	Revaluaciones Reclasificaciones y Otros Ajustes	Saldo Final 2018	Pago de Intereses del Periodo	Pago de Comisiones y demás costos asociados durante el Periodo
Deuda Pública							
Corto Plazo							
Instituciones de Crédito							
Títulos y Valores							
Arrendamientos Financieros							
Largo Plazo							
Instituciones de Crédito							
Títulos y Valores							
Arrendamientos Financieros							
Otros Pasivos	42,649,281	174,474,597	176,501,806	0	40,622,072	0	0
Total de la Deuda Pública y Otros Pasivos							
Deuda Contingente							
Deuda Contingente 1							
Deuda Contingente 2							
Valor de Instrumentos Bono Cupón Cero 2 (Informativo)							
Instrumento Bono Cupón Cero 1							
Instrumento Bono Cupón Cero 2							

C.P. LINO ARTURO VERA PÉREZ
DIRECTOR DE ADMINISTRACIÓN Y FINANZAS

Universidad Tecnológica de Aguascalientes
Informe Analítico de Obligaciones Diferentes de Financiamientos-
Ley de Disciplina Financiera DF
Al 31 de diciembre 2018
(PESOS)

Denominación de las Obligaciones Diferentes de Financiamiento	Fecha del Contrato	Fecha de inicio de operación del proyecto	Fecha de vencimiento	Monto de la inversión pactado	Plazo pactado	Monto promedio mensual del pago de la contraprestación	Monto promedio mensual del pago de la contraprestación correspondiente al pago de inversión	Monto pagado de la inversión al 31 Dic 2018	Monto pagado de la inversión actualizado al 31 Dic 2018	Saldo pendiente por pagar de la inversión al 31 Dic 2018
Asociaciones Público Privadas (APP's)										
APP 1										
APP 2										
APP 3										
Otros Instrumentos										
Otro Instrumento 1										
Otro Instrumento 2										
Otro Instrumento 3										
Otro Instrumento XX										
Total de Obligaciones Diferentes de Financiamiento										



C.P. LINO ARTURO VERA PÉREZ
DIRECTOR DE ADMINISTRACIÓN Y FINANZAS



Concepto	Estimado/Aprobado	Devengado	Recaudado/Pagado
A. Ingresos Totales	128,913,137	172,009,922	172,009,922
A1. Ingresos de Libre Disposición	128,913,137	152,218,722	152,218,722
A2. Transferencias Federales Etiquetadas	0	169,309	169,309
A3. Financiamiento Neto	0	19,621,891	19,621,891
B. Egresos Presupuestarios¹	128,913,137	159,905,699	138,739,513
B1. Gasto No Etiquetado (sin incluir Amortización de la Deuda Pública)	128,913,137	159,905,699	138,739,513
B2. Gasto Etiquetado (sin incluir Amortización de la Deuda Pública)	0	0	0
C. Remanentes del Ejercicio Anterior	0	7,494,246	7,494,246
C1. Remanentes de Ingresos de Libre Disposición aplicados en el periodo	0	7,494,246	7,494,246
C2. Remanentes de Transferencias Federales Etiquetadas aplicados en el periodo	0	0	0
I. Balance Presupuestario (I = A - B + C)	0	19,598,469	40,764,655
II. Balance Presupuestario sin Financiamiento Neto (II = I - A3)	0	-23,422	21,142,764
III. Balance Presupuestario sin Financiamiento Neto y sin Remanentes del Ejercicio Anterior (III = II - C)	0	-23,422	21,142,764
E. Intereses, Comisiones y Gastos de la Deuda (E = E1+E2)	0	0	0
E1. Intereses, Comisiones y Gastos de la Deuda con Gasto No Etiquetado	0	0	0
E2. Intereses, Comisiones y Gastos de la Deuda con Gasto Etiquetado	0	0	0
IV. Balance Primario (IV = III + E)	0	-23,422	21,142,764
F. Financiamiento (F = F1 + F2)	0	7,494,246	7,494,246
F1. Financiamiento con Fuente de Pago de Ingresos de Libre Disposición	0	7,494,246	7,494,246
F2. Financiamiento con Fuente de Pago de Transferencias Federales Etiquetadas	0	0	0
G. Amortización de la Deuda (G = G1 + G2)	0	12,127,645	12,127,645
G1. Amortización de la Deuda Pública con Gasto No Etiquetado	0	12,127,645	12,127,645
G2. Amortización de la Deuda Pública con Gasto Etiquetado	0	0	0
A3. Financiamiento Neto (A3 = F - G)	0	0	0
A1. Ingresos de Libre Disposición	128,913,137	152,218,722	152,218,722
A3.1 Financiamiento Neto con Fuente de Pago de Ingresos de Libre Disposición (A3.1 = F1 - G1)	0	-4,633,399	-4,633,399
F1. Financiamiento con Fuente de Pago de Ingresos de Libre Disposición	0	7,494,246	7,494,246
G1. Amortización de la Deuda Pública con Gasto No Etiquetado	0	12,127,645	12,127,645
B1. Gasto No Etiquetado (sin incluir Amortización de la Deuda Pública)	128,913,137	159,905,699	138,739,513
C1. Remanentes de Ingresos de Libre Disposición aplicados en el periodo	0	7,494,246	7,494,246
V. Balance Presupuestario de Recursos Disponibles (V = A1 + A3.1 - B1 + C1)	0	-4,826,130	16,340,056
VI. Balance Presupuestario de Recursos Disponibles sin Financiamiento Neto (VI = V - A3.1)	0	-192,731	20,973,455
A2 Transferencias Federales Etiquetadas	0	169,309	169,309
A3.2 Financiamiento Neto con Fuente de Pago de Transferencias Federales Etiquetadas (A3.2 = F2 - G2)	0	0	0
F2. Financiamiento con Fuente de Pago de Transferencias Federales Etiquetadas	0	0	0
G2. Amortización de la Deuda Pública con Gasto Etiquetado	0	0	0
B2. Gasto Etiquetado (sin incluir Amortización de la Deuda Pública)	0	169,309	169,309
C2. Remanentes de Transferencias Federales Etiquetadas aplicados en el periodo	0	0	0
VII. Balance Presupuestario de Recursos Etiquetados (VII = A2 + A3.2 - B2 + C2)	0	0	0
VIII. Balance Presupuestario de Recursos Etiquetados sin Financiamiento Neto (VIII = VII - A3.2)	0	0	0

Cuenta Pública 2018
Estado Analítico de Ingresos Detallado Detallado -
Ley de Disciplina FinancieraDF
Universidad Tecnológica de Aguascalientes
Al 31 de diciembre de 2018
(PESOS)

Concepto	Ingreso Estimado	Ampliaciones/ (Reducciones)	Modificado	Devengado	Recaudado	Diferencia
Ingresos de Libre Disposición						
Impuestos	0	0	0	0	0	0
Cuotas y Aportaciones de Seguridad Social	0	0	0	0	0	0
Contribuciones de Mejoras	0	0	0	0	0	0
Derechos	0	0	0	0	0	0
Productos	0	0	0	0	0	0
Aprovechamientos	0	0	0	0	0	0
Ingresos por Ventas de Bienes y Servicios	25,759,000	3,850,348	29,609,348	29,609,348	29,609,348	3,850,348
Participaciones	0	0	0	0	0	0
Fondo General de Participaciones						
Fondo de Fomento Municipal						
Fondo de Fiscalización y Recaudación						
Fondo de Compensación						
Fondo de Extracción de Hidrocarburos						
Impuesto Especial Sobre Producción y Servicios						
0.136% de la Recaudación Federal Participable						
3.17% Sobre Extracción de Petróleo						
Gasolinas y Diésel						
Fondo del Impuesto Sobre la Renta						
Fondo de Estabilización de los Ingresos de las Entidades Federativas						
Incentivos Derivados de la Colaboración Fiscal	0	0	0	0	0	0
Tenencia o Uso de Vehículos						
Fondo de Compensación ISAN						
Impuesto Sobre Automóviles Nuevos						
Fondo de Compensación de Repecos-Intermedios						
Otros Incentivos Económicos						
Transferencias	103,154,137	19,624,546	122,778,683	122,778,683	122,778,683	19,624,546
Convenios	0	0	0	0	0	0
Otros Convenios y Subsidios	0	0	0	0	0	0
Otros Ingresos de Libre Disposición	0	0	0	0	0	0
Participaciones en Ingresos Locales						
Otros Ingresos de Libre Disposición	0	0	0	0	0	0
I. Total de Ingresos de Libre Disposición	128,913,137	23,474,894	152,388,031	152,388,031	152,388,031	23,474,894
Ingresos Excedentes de Ingresos de Libre Disposición						
Transferencias Federales Etiquetadas						
Aportaciones	0	169,309	169,309	169,309	169,309	169,309
Fondo de Aportaciones para la Nómina Educativa y Gasto Operativo	0	0	0	0	0	0
Fondo de Aportaciones para los Servicios de Salud	0	0	0	0	0	0
Fondo de Aportaciones para la Infraestructura Social	0	0	0	0	0	0
Fondo de Aportaciones para el Fortalecimiento de los Municipios y de	0	0	0	0	0	0
Fondo de Aportaciones Múltiples	0	169,309	169,309	169,309	169,309	169,309
Fondo de Aportaciones para la Educación Tecnológica y de Adultos	0	0	0	0	0	0
Fondo de Aportaciones para la Seguridad Pública de los Estados y del	0	0	0	0	0	0
Fondo de Aportaciones para el Fortalecimiento de las Entidades Federativas						
Convenios	0	0	0	0	0	0
Convenios de Protección Social en Salud	0	0	0	0	0	0
Convenios de Descentralización	0	0	0	0	0	0
Convenios de Reasignación	0	0	0	0	0	0
Otros Convenios y Subsidios	0	0	0	0	0	0
Fondos Distintos de Aportaciones	0	0	0	0	0	0
Fondo para Entidades Federativas y Municipios Productores de Hidro	0	0	0	0	0	0
Fondo Minero	0	0	0	0	0	0
Transferencias, Subsidios y Subvenciones, y Pensiones y Jubilaciones	0	0	0	0	0	0
Otras Transferencias Federales Etiquetadas	0	0	0	0	0	0
II. Total de Transferencias Federales Etiquetadas	0	169,309	169,309	169,309	169,309	169,309
III. Ingresos Derivados de Financiamientos (III = A)	0	19,621,891	19,621,891	19,621,891	19,621,891	19,621,891
Ingresos Derivados de Financiamientos	0	19,621,891	19,621,891	19,621,891	19,621,891	19,621,891
IV. Total de Ingresos (IV = I + II + III)	128,913,137	43,266,094	172,179,231	172,179,231	172,179,231	43,266,094
Datos Informativos						
1. Ingresos Derivados de Financiamientos con Fuente de Pago de Ingresos de Libre Disposición						
2. Ingresos Derivados de Financiamientos con Fuente de Pago de Transferencias Federales Etiquetadas						
3. Ingresos Derivados de Financiamientos (3 = 1 + 2)						



Concepto	Aprobado	Ampliaciones/ (Reducciones)	Modificado	Devengado	Pagado	Subejercicio
I. Gasto No Etiquetado	128,913,137	43,266,094	172,179,231	172,033,344	150,867,158	145,887
A. Servicios Personales	90,863,997	-8,333,275	82,530,722	82,466,041	78,100,323	64,681
Remuneraciones al Personal de Carácter Permanente	51,635,229	-25,800,000	25,835,229	25,800,519	22,592,330	34,710
Remuneraciones al Personal de Carácter Transitorio	1,505,552	21,600,000	23,105,552	23,075,581	23,075,581	29,971
Remuneraciones Adicionales y Especiales	12,622,781	-1,016,579	11,606,202	11,606,202	11,606,202	0
Seguridad Social	5,377,782	-1,015,777	4,362,005	4,362,005	4,362,005	0
Otras Prestaciones Sociales y Económicas	19,722,653	-2,100,919	17,621,734	17,621,734	16,464,205	0
Previsiones	0	0	0	0	0	0
Pago de Estímulos a Servidores Públicos	0	0	0	0	0	0
B. Materiales y Suministros	3,962,300	2,059,440	6,021,740	6,005,650	5,941,571	16,090
Materiales de Administración, Emisión de Documentos	2,229,148	1,579,980	3,809,128	3,809,128	3,745,049	0
Alimentos y Utensilios	533,202	33,000	566,202	565,233	565,233	969
Materias Primas y Materiales de Producción y Comercio	434,950	-434,950	0	0	0	0
Materiales y Artículos de Construcción y de Reparación	205,000	331,410	536,410	536,410	536,410	0
Productos Químicos, Farmacéuticos y de Laboratorio	350,000	-250,000	100,000	99,625	99,625	375
Combustibles, Lubrificantes y Aditivos	210,000	490,000	700,000	692,208	692,208	7,792
Vestuario, Blancos, Prendas de Protección y Artículos	0	250,000	250,000	247,793	247,793	2,207
Materiales y Suministros Para Seguridad	0	0	0	0	0	0
Herramientas, Refacciones y Accesorios Menores	0	60,000	60,000	55,253	55,253	4,747
C. Servicios Generales	29,473,840	2,523,572	31,997,412	31,985,203	30,350,372	12,209
Servicios Básicos	2,545,900	955,000	3,500,900	3,500,088	3,306,000	812
Servicios de Arrendamiento	2,295,947	540,000	2,835,947	2,827,857	2,775,657	8,090
Servicios Profesionales, Científicos, Técnicos y Otros S	6,232,443	2,800,000	9,032,443	9,030,725	9,030,725	1,718
Servicios Financieros, Bancarios y Comerciales	300,480	498,046	798,526	798,526	798,526	0
Servicios de Instalación, Reparación, Mantenimiento y C	7,204,000	1,060,000	8,264,000	8,263,549	7,641,792	451
Servicios de Comunicación Social y Publicidad	965,000	-186,000	779,000	778,558	688,078	442
Servicios de Traslado y Viáticos	2,028,079	-1,048,000	980,079	979,402	979,402	677
Servicios Oficiales	6,564,427	-2,639,000	3,925,427	3,925,408	3,722,678	19
Otros Servicios Generales	1,337,564	543,526	1,881,090	1,881,090	1,407,514	0
D. Transferencias, Asignaciones, Subsidios y Otras Ayudas (I	0	5,245,000	5,245,000	5,244,179	5,244,179	821
Transferencias Internas y Asignaciones al Sector Públic	0	0	0	0	0	0
Transferencias al Resto del Sector Público	0	0	0	0	0	0
Subsidios y Subvenciones	0	0	0	0	0	0
Ayudas Sociales	0	5,245,000	5,245,000	5,244,179	5,244,179	821
Pensiones y Jubilaciones	0	0	0	0	0	0
Transferencias a Fideicomisos, Mandatos y Otros Anál	0	0	0	0	0	0
Transferencias a la Seguridad Social	0	0	0	0	0	0
Donativos	0	0	0	0	0	0
Transferencias al Exterior	0	0	0	0	0	0
E. Bienes Muebles, Inmuebles e Intangibles	4,613,000	12,659,200	17,272,200	17,220,114	16,925,147	52,086
Mobiliario y Equipo de Administración	4,459,000	-3,130,000	1,329,000	1,328,227	1,033,260	773
Mobiliario y Equipo Educativo y Recreativo	83,000	330,000	413,000	411,687	411,687	1,313
Equipo e Instrumental Médico y de Laboratorio	0	0	0	0	0	0
Vehículos y Equipo de Transporte	0	480,200	480,200	480,200	480,200	0
Equipo de Defensa y Seguridad	0	0	0	0	0	0
Maquinaria, Otros Equipos y Herramientas	21,000	-21,000	0	0	0	0
Activos Biológicos	0	0	0	0	0	0
Bienes Inmuebles	0	15,000,000	15,000,000	15,000,000	15,000,000	0
Activos Intangibles	50,000	0	50,000	0	0	50,000
F. Inversión Pública	0	8,291,058	8,291,058	8,291,058	2,177,921	0
Obra Pública en Bienes de Dominio Público	0	0	0	0	0	0
Obra Pública en Bienes Propios	0	8,291,058	8,291,058	8,291,058	2,177,921	0
Proyectos Productivos y Acciones de Fomento	0	0	0	0	0	0
G. Inversiones Financieras y Otras Provisiones	0	8,693,454	8,693,454	8,693,454	0	0
Inversiones Para el Fomento de Actividades Productiva	0	0	0	0	0	0
Acciones y Participaciones de Capital	0	0	0	0	0	0
Compra de Títulos y Valores	0	0	0	0	0	0
Concesión de Préstamos	0	0	0	0	0	0
Inversiones en Fideicomisos, Mandatos y Otros Análogo	0	0	0	0	0	0
Fideicomiso de Desastres Naturales (Informativo)	0	0	0	0	0	0
Otras Inversiones Financieras	0	8,693,454	8,693,454	8,693,454	0	0
Provisiones para Contingencias y Otras Erogaciones Es	0	0	0	0	0	0
H. Participaciones y Aportaciones	0	0	0	0	0	0
Participaciones	0	0	0	0	0	0
Aportaciones	0	0	0	0	0	0
Convenios	0	0	0	0	0	0
I. Deuda Pública	0	12,127,645	12,127,645	12,127,645	12,127,645	0
Amortización de la Deuda Pública	0	0	0	0	0	0
Intereses de la Deuda Pública	0	0	0	0	0	0
Comisiones de la Deuda Pública	0	0	0	0	0	0
Gastos de la Deuda Pública	0	0	0	0	0	0
Costo por Coberturas	0	0	0	0	0	0
Apoyos Financieros	0	0	0	0	0	0
Adeudos de Ejercicios Fiscales Anteriores (ADEFAS)	0	12,127,645	12,127,645	12,127,645	12,127,645	0
II. Gasto Etiquetado	0	0	0	0	0	0
A. Servicios Personales	0	0	0	0	0	0
Remuneraciones al Personal de Carácter Permanente	0	0	0	0	0	0
Remuneraciones al Personal de Carácter Transitorio	0	0	0	0	0	0
Remuneraciones Adicionales y Especiales	0	0	0	0	0	0



UNIVERSIDAD
TECNOLÓGICA
DE AGUASCALIENTES

Cuenta Pública 2018
Estado Analítico del Ejercicio del Presupuesto de Egresos Detallado- Ley de Disciplina FinancieraDF
Clasificación por Objeto del Gasto (Capítulo y Concepto)
Universidad Tecnológica de Aguascalientes
Al 31 de diciembre de 2018
(PESOS)

Concepto	Aprobado	Ampliaciones/ (Reducciones)	Modificado	Devengado	Pagado	Subejercicio
Seguridad Social	0	0	0	0	0	0
Otras Prestaciones Sociales y Económicas	0	0	0	0	0	0
Previsiones	0	0	0	0	0	0
Pago de Estímulos a Servidores Públicos	0	0	0	0	0	0
B. Materiales y Suministros	0	0	0	0	0	0
Materiales de Administración, Emisión de Documentos	0	0	0	0	0	0
Alimentos y Utensilios	0	0	0	0	0	0
Materias Primas y Materiales de Producción y Comercio	0	0	0	0	0	0
Materiales y Artículos de Construcción y de Reparación	0	0	0	0	0	0
Productos Químicos, Farmacéuticos y de Laboratorio	0	0	0	0	0	0
Combustibles, Lubricantes y Aditivos	0	0	0	0	0	0
Vestuario, Blancos, Prendas de Protección y Artículos	0	0	0	0	0	0
Materiales y Suministros Para Seguridad	0	0	0	0	0	0
Herramientas, Refacciones y Accesorios Menores	0	0	0	0	0	0
C. Servicios Generales	0	0	0	0	0	0
Servicios Básicos	0	0	0	0	0	0
Servicios de Arrendamiento	0	0	0	0	0	0
Servicios Profesionales, Científicos, Técnicos y Otros S	0	0	0	0	0	0
Servicios Financieros, Bancarios y Comerciales	0	0	0	0	0	0
Servicios de Instalación, Reparación, Mantenimiento y	0	0	0	0	0	0
Servicios de Comunicación Social y Publicidad	0	0	0	0	0	0
Servicios de Traslado y Viáticos	0	0	0	0	0	0
Servicios Oficiales	0	0	0	0	0	0
Otros Servicios Generales	0	0	0	0	0	0
D. Transferencias, Asignaciones, Subsidios y Otras Ayudas (I	0	0	0	0	0	0
Transferencias Internas y Asignaciones al Sector Públic	0	0	0	0	0	0
Transferencias al Resto del Sector Público	0	0	0	0	0	0
Subsidios y Subvenciones	0	0	0	0	0	0
Ayudas Sociales	0	0	0	0	0	0
Pensiones y Jubilaciones	0	0	0	0	0	0
Transferencias a Fideicomisos, Mandatos y Otros Anál	0	0	0	0	0	0
Transferencias a la Seguridad Social	0	0	0	0	0	0
Donativos	0	0	0	0	0	0
Transferencias al Exterior	0	0	0	0	0	0
E. Bienes Muebles, Inmuebles e Intangibles	0	0	0	0	0	0
Mobiliario y Equipo de Administración	0	0	0	0	0	0
Mobiliario y Equipo Educativo y Recreativo	0	0	0	0	0	0
Equipo e Instrumental Médico y de Laboratorio	0	0	0	0	0	0
Vehículos y Equipo de Transporte	0	0	0	0	0	0
Equipo de Defensa y Seguridad	0	0	0	0	0	0
Maquinaria, Otros Equipos y Herramientas	0	0	0	0	0	0
Activos Biológicos	0	0	0	0	0	0
Bienes Inmuebles	0	0	0	0	0	0
Activos Intangibles	0	0	0	0	0	0
F. Inversión Pública	0	0	0	0	0	0
Obra Pública en Bienes de Dominio Público	0	0	0	0	0	0
Obra Pública en Bienes Propios	0	0	0	0	0	0
Proyectos Productivos y Acciones de Fomento	0	0	0	0	0	0
G. Inversiones Financieras y Otras Provisiones	0	0	0	0	0	0
Inversiones Para el Fomento de Actividades Productiva	0	0	0	0	0	0
Acciones y Participaciones de Capital	0	0	0	0	0	0
Compra de Títulos y Valores	0	0	0	0	0	0
Concesión de Préstamos	0	0	0	0	0	0
Inversiones en Fideicomisos, Mandatos y Otros Análog	0	0	0	0	0	0
Fideicomiso de Desastres Naturales (Informativo)	0	0	0	0	0	0
Otras Inversiones Financieras	0	0	0	0	0	0
Provisiones para Contingencias y Otras Erogaciones Es	0	0	0	0	0	0
H. Participaciones y Aportaciones	0	0	0	0	0	0
Participaciones	0	0	0	0	0	0
Aportaciones	0	0	0	0	0	0
Convenios	0	0	0	0	0	0
I. Deuda Pública	0	0	0	0	0	0
Amortización de la Deuda Pública	0	0	0	0	0	0
Intereses de la Deuda Pública	0	0	0	0	0	0
Comisiones de la Deuda Pública	0	0	0	0	0	0
Gastos de la Deuda Pública	0	0	0	0	0	0
Costo por Coberturas	0	0	0	0	0	0
Apoyos Financieros	0	0	0	0	0	0
Adeudos de Ejercicios Fiscales Anteriores (ADEFAS)	0	0	0	0	0	0
Total de Egresos	128,913,137	43,266,094	172,179,231	172,033,344	150,867,158	145,887



Cuenta Pública 2018
Estado Analítico del Ejercicio del Presupuesto de Egresos Detallado-
Ley de Disciplina FinancieraDF
Clasificación Administrativa
Universidad Tecnológica de Aguascalientes
Al 31 de diciembre de 2018
(PESOS)

Concepto	Aprobado	Ampliaciones/ (Reducciones)	Modificado	Devengado	Pagado	Subejercicio
I. Gasto No Etiquetado						
Universidad Tecnológica de Aguascalientes	128,913,137	43,266,094	172,179,231	172,033,344	150,867,158	145,887
II. Gasto Etiquetado						
Universidad Tecnológica de Aguascalientes	0					
Total del Gasto	118,625,490.85	27,976,659.54	146,602,150.39	146,573,923.77	134,446,278.44	28,226.62



UNIVERSIDAD
TECNOLÓGICA
DE AGUASCALIENTES

Cuenta Pública 2018
Estado Analítico del Ejercicio del Presupuesto de Egresos Detallado
Ley de Disciplina Financiera DF
Clasificación Funcional
Universidad Tecnológica de Aguascalientes
Al 31 de diciembre de 2018
(PESOS)

Concepto	Aprobado	Ampliaciones/ (Reducciones)	Modificado	Devengado	Pagado	Subejercicio
I. Gasto No Etiquetado	128,913,137	43,266,094	172,179,231	172,033,344	150,867,158	145,887
Gobierno	0	0	0	0	0	0
Legislación	0	0	0	0	0	0
Justicia	0	0	0	0	0	0
Coordinación de la Política de Gobierno	0	0	0	0	0	0
Relaciones Exteriores	0	0	0	0	0	0
Asuntos Financieros y Hacendarios	0	0	0	0	0	0
Seguridad Nacional	0	0	0	0	0	0
Asuntos de Orden Público y de Seguridad Interior	0	0	0	0	0	0
Otros Servicios Generales	0	0	0	0	0	0
Desarrollo Social	128,913,137	31,138,449	160,051,586	159,905,699	138,739,513	145,887
Protección Ambiental	0	0	0	0	0	0
Vivienda y Servicios a la Comunidad	0	0	0	0	0	0
Salud	0	0	0	0	0	0
Recreación, Cultura y Otras Manifestaciones Sociales	0	0	0	0	0	0
Educación	128,913,137	31,138,449	160,051,586	159,905,699	138,739,513	145,887
Protección Social	0	0	0	0	0	0
Otros Asuntos Sociales	0	0	0	0	0	0
Desarrollo Económico	0	0	0	0	0	0
Asuntos Económicos, Comerciales y Laborales en General	0	0	0	0	0	0
Agropecuaria, Silvicultura, Pesca y Caza	0	0	0	0	0	0
Combustibles y Energía	0	0	0	0	0	0
Minería, Manufacturas y Construcción	0	0	0	0	0	0
Transporte	0	0	0	0	0	0
Comunicaciones	0	0	0	0	0	0
Turismo	0	0	0	0	0	0
Ciencia, Tecnología e Innovación	0	0	0	0	0	0
Otras Industrias y Otros Asuntos Económicos	0	0	0	0	0	0
Otras no Clasificadas en Funciones Anteriores	0	12,127,645	12,127,645	12,127,645	12,127,645	0
Transacciones de la Deuda Pública / Costo Financiero de la Deuda	0	0	0	0	0	0
Transferencias, Participaciones y Aportaciones entre Diferentes Niveles y Órdenes de Gobierno	0	0	0	0	0	0
Saneamiento del Sistema Financiero	0	0	0	0	0	0
Adeudos de Ejercicios Fiscales Anteriores	0	12,127,645	12,127,645	12,127,645	12,127,645	0
II. Gasto Etiquetado	0	0	0	0	0	0
Gobierno	0	0	0	0	0	0
Legislación	0	0	0	0	0	0
Justicia	0	0	0	0	0	0
Coordinación de la Política de Gobierno	0	0	0	0	0	0
Relaciones Exteriores	0	0	0	0	0	0
Asuntos Financieros y Hacendarios	0	0	0	0	0	0
Seguridad Nacional	0	0	0	0	0	0
Asuntos de Orden Público y de Seguridad Interior	0	0	0	0	0	0
Otros Servicios Generales	0	0	0	0	0	0
Desarrollo Social	0	0	0	0	0	0
Protección Ambiental	0	0	0	0	0	0
Vivienda y Servicios a la Comunidad	0	0	0	0	0	0
Salud	0	0	0	0	0	0
Recreación, Cultura y Otras Manifestaciones Sociales	0	0	0	0	0	0
Educación	0	0	0	0	0	0
Protección Social	0	0	0	0	0	0
Otros Asuntos Sociales	0	0	0	0	0	0
Desarrollo Económico	0	0	0	0	0	0
Asuntos Económicos, Comerciales y Laborales en General	0	0	0	0	0	0
Agropecuaria, Silvicultura, Pesca y Caza	0	0	0	0	0	0
Combustibles y Energía	0	0	0	0	0	0
Minería, Manufacturas y Construcción	0	0	0	0	0	0
Transporte	0	0	0	0	0	0
Comunicaciones	0	0	0	0	0	0
Turismo	0	0	0	0	0	0
Ciencia, Tecnología e Innovación	0	0	0	0	0	0
Otras Industrias y Otros Asuntos Económicos	0	0	0	0	0	0
Otras no Clasificadas en Funciones Anteriores	0	0	0	0	0	0
Transacciones de la Deuda Pública / Costo Financiero de la Deuda	0	0	0	0	0	0
Transferencias, Participaciones y Aportaciones entre Diferentes Niveles y Órdenes de Gobierno	0	0	0	0	0	0
Saneamiento del Sistema Financiero	0	0	0	0	0	0
Adeudos de Ejercicios Fiscales Anteriores	0	0	0	0	0	0
Total del Gasto	128,913,137	43,266,094	172,179,231	172,033,344	150,867,158	145,887



UNIVERSIDAD
TECNOLÓGICA
DE AGUASCALIENTES

Cuenta Pública 2018

Estado Analítico del Ejercicio del Presupuesto de Egresos Detallado Servicios Personales

Ley de Disciplina FinancieraDF

Universidad Tecnológica de Aguascalientes

Al 31 de diciembre de 2017 y 2018

(PESOS)

Concepto	Aprobado	Ampliaciones/ (Reducciones)	Modificado	Devengado	Pagado	Diferencia (e)
I. Gasto No Etiquetado	90,863,997.00	-8,333,275.00	82,530,722.00	82,466,041.00	78,100,323.00	64,681.00
Personal Administrativo y de Servicio Público						
Magisterio						
Servicios de Salud						
Personal Administrativo	90,863,997.00	-8,333,275.00	82,530,722.00	82,466,041.00	78,100,323.00	64,681.00
Personal Médico, Paramédico y afín						
Seguridad Pública						
Gastos asociados a la implementación de nuevas leyes federales o reformas a las mismas						
Nombre del Programa o Ley 1						
Nombre del Programa o Ley 2						
Sentencias laborales definitivas						
II. Gasto Etiquetado	0.00	0.00	0.00	0.00	0.00	0.00
Personal Administrativo y de Servicio Público						
Magisterio						
Servicios de Salud						
Personal Administrativo						
Personal Médico, Paramédico y afín						
Seguridad Pública						
Gastos asociados a la implementación de nuevas leyes federales o reformas a las mismas						
Nombre del Programa o Ley 1						
Nombre del Programa o Ley 2						
Sentencias laborales definitivas						
III. Total del Gasto en Servicios Personales	90,863,997.00	-8,333,275.00	82,530,722.00	82,466,041.00	78,100,323.00	64,681.00



Guía de Cumplimiento de la Ley de Disciplina Financiera de las entidades Federativas y Municipios
Universidad Tecnológica de Aguascalientes
del 1 de Enero al 31 de Diciembre 2018
Cuenta Pública Anual

Indicadores de Observancia (c)	Implementación		Resultado		Fundamento (h)	Comentarios (i)
	SI	NO	Monto o valor (f)	Unidad (pesos/porcentaje) (g)		
	Mecanismo de Verificación (d)	Fecha estimada de cumplimiento (e)				
INDICADORES PRESUPUESTARIOS						
A. INDICADORES CUANTITATIVOS						
1	Balance Presupuestario Sostenible (j)					
a. Propuesto	Iniciativa de Ley de Ingresos y Proyecto de Presupuesto de Egresos	31/12/2018	128,913,137	Pesos	Art. 6 y 19 de la LDF	
b. Aprobado	Ley de Ingresos y Presupuesto de Egresos	31/12/2018	128,913,137	Pesos	Art. 6 y 19 de la LDF	
c. Ejercido	Cuenta Pública / Formato 4 LDF	31/12/2018	159,905,699	Pesos	Art. 6 y 19 de la LDF	
2	Balance Presupuestario de Recursos Disponibles Sostenible (k)					
a. Propuesto	Iniciativa de Ley de Ingresos y Proyecto de Presupuesto de Egresos	31/12/2018		Pesos	Art. 6 y 19 de la LDF	
b. Aprobado	Ley de Ingresos y Presupuesto de Egresos	31/12/2018		Pesos	Art. 6 y 19 de la LDF	
c. Ejercido	Cuenta Pública / Formato 4 LDF	31/12/2018		Pesos	Art. 6 y 19 de la LDF	
3	Financiamiento Neto dentro del Techo de Financiamiento Neto (l)					
a. Propuesto	Iniciativa de Ley de Ingresos		0	Pesos	Art. 6, 19 y 46 de la LDF	
b. Aprobado	Ley de Ingresos		0	Pesos	Art. 6, 19 y 46 de la LDF	
c. Ejercido	Cuenta Pública / Formato 4 LDF	31/12/2018	19,621,891	Pesos	Art. 6, 19 y 46 de la LDF	Incluye Adeudos de Ejercicios Fiscales Anteriores
4	Recursos destinados a la atención de desastres naturales					
a. Asignación al fideicomiso para desastres naturales (m)						
a.1 Aprobado	Reporte Trim. Formato 6 a)		0	Pesos	Art. 9 de la LDF	
a.2 Pagado	Cuenta Pública / Formato 6 a)		0	Pesos	Art. 9 de la LDF	
b. Aportación promedio realizada por la Entidad Federativa durante los 5 ejercicios previos, para infraestructura dañada por desastres naturales (n)	Autorizaciones de recursos aprobados por el FONDEN		0	Pesos	Art. 9 de la LDF	
c. Saldo del fideicomiso para desastres naturales (o)	Cuenta Pública / Auxiliar de Cuentas		0	Pesos	Art. 9 de la LDF	
d. Costo promedio de los últimos 5 ejercicios de la reconstrucción de infraestructura dañada por desastres naturales (p)	Autorizaciones de recursos aprobados por el FONDEN		0	Pesos	Art. 9 de la LDF	
5	Techo para servicios personales (q)					
a. Asignación en el Presupuesto de Egresos	Reporte Trim. Formato 6 d)	31/12/2018	90,863,997	pesos	Art. 10 y 21 de la LDF	
b. Ejercido	Reporte Trim. Formato 6 d)	31/12/2018	82,466,041	pesos	Art. 13 fracc. V y 21 de la LDF	
6	Previsiones de gasto para compromisos de pago derivados de APPs (r)					



Guía de Cumplimiento de la Ley de Disciplina Financiera de las entidades Federativas y Municipios
Universidad Tecnológica de Aguascalientes
del 1 de Enero al 31 de Diciembre 2018
Cuenta Pública Anual

Indicadores de Observancia (c)	Implementación		Resultado		Fundamento (h)	Comentarios (i)
	SI	NO	Monto o valor (f)	Unidad (pesos/porcentaje) (g)		
	Mecanismo de Verificación (d)					
a. Asignación en el Presupuesto de Egresos	Presupuesto de Egresos		0	pesos	Art. 11 y 21 de la LDF	
7	Techo de ADEFAS para el ejercicio fiscal (s)					
a. Propuesto	Proyecto de Presupuesto de Egresos		0	pesos	Art. 12 y 20 de la LDF	
b. Aprobado	Reporte Trim. Formato 6 a)		0	pesos	Art. 12 y 20 de la LDF	
c. Ejercido	Cuenta Pública / Formato 6 a)		12,127,645	pesos	Art. 12 y 20 de la LDF	
B. INDICADORES CUALITATIVOS						
1	Iniciativa de Ley de Ingresos y Proyecto de Presupuesto de Egresos					
a. Objetivos anuales, estrategias y metas para el ejercicio fiscal (t)	Iniciativa de Ley de Ingresos y Proyecto de Presupuesto de Egresos		0		Art. 5 y 18 de la LDF	
b. Proyecciones de ejercicios posteriores (u)	Iniciativa de Ley de Ingresos y Proyecto de Presupuesto de Egresos / Formatos 7 a) y b)		0		Art. 5 y 18 de la LDF	
c. Descripción de riesgos relevantes y propuestas de acción para enfrentarlos (v)	Iniciativa de Ley de Ingresos y Proyecto de Presupuesto de Egresos		0		Art. 5 y 18 de la LDF	
d. Resultados de ejercicios fiscales anteriores y el ejercicio fiscal en cuestión (w)	Iniciativa de Ley de Ingresos y Proyecto de Presupuesto de Egresos / Formatos 7 c) y d)		0		Art. 5 y 18 de la LDF	
e. Estudio actuarial de las pensiones de sus trabajadores (x)	Proyecto de Presupuesto de Egresos / Formato 8		0		Art. 5 y 18 de la LDF	
2	Balance Presupuestario de Recursos Disponibles, en caso de ser negativo					
a. Razones excepcionales que justifican el Balance Presupuestario de Recursos Disponibles negativo (y)	Iniciativa de Ley de Ingresos o Proyecto de Presupuesto de Egresos		n/a		Art. 6 y 19 de la LDF	
b. Fuente de recursos para cubrir el Balance Presupuestario de Recursos Disponibles negativo (z)	Iniciativa de Ley de Ingresos o Proyecto de Presupuesto de Egresos		n/a		Art. 6 y 19 de la LDF	
c. Número de ejercicios fiscales y acciones necesarias para cubrir el Balance Presupuestario de Recursos Disponibles negativo (aa)	Iniciativa de Ley de Ingresos o Proyecto de Presupuesto de Egresos		n/a		Art. 6 y 19 de la LDF	
d. Informes Trimestrales sobre el avance de las acciones para recuperar el Balance Presupuestario de Recursos Disponibles (bb)	Reporte Trim. y Cuenta Pública		n/a		Art. 6 y 19 de la LDF	
3	Servicios Personales					
a. Remuneraciones de los servidores públicos (cc)	Proyecto de Presupuesto		31/12/2019	90,863,997	Art. 10 y 21 de la LDF	
b. Previsiones salariales y económicas para cubrir incrementos salariales, creación de plazas y otros (dd)	Proyecto de Presupuesto		31/12/2019	0	Art. 10 y 21 de la LDF	
INDICADORES DEL EJERCICIO PRESUPUESTARIO						
A. INDICADORES CUANTITATIVOS						
1	Ingresos Excedentes derivados de Ingresos de Libre Disposición					
a. Monto de Ingresos Excedentes derivados de ILD (ee)	Cuenta Pública / Formato 5		43,266,094	pesos	Art. 14 y 21 de la LDF	



Guía de Cumplimiento de la Ley de Disciplina Financiera de las entidades Federativas y Municipios
Universidad Tecnológica de Aguascalientes
del 1 de Enero al 31 de Diciembre 2018
Cuenta Pública Anual

Indicadores de Observancia (c)	Implementación		Resultado		Fundamento (h)	Comentarios (i)
	SI	NO	Monto o valor (f)	Unidad (pesos/porcentaje) (g)		
	Mecanismo de Verificación (d)	Fecha estimada de cumplimiento (e)				
b. Monto de Ingresos Excedentes derivados de ILD destinados al fin del A.14, fracción I de la LDF (ff)	Cuenta Pública		0	pesos	Art. 14 y 21 de la LDF	
c. Monto de Ingresos Excedentes derivados de ILD destinados al fin del A.14, fracción II, a) de la LDF (gg)	Cuenta Pública		0	pesos	Art. 14 y 21 de la LDF	
d. Monto de Ingresos Excedentes derivados de ILD destinados al fin del A.14, fracción II, b) de la LDF (hh)	Cuenta Pública		0	pesos	Art. 14 y 21 de la LDF	
e. Monto de Ingresos Excedentes derivados de ILD destinados al fin del artículo noveno transitorio de la LDF (ii)			43,266,094	pesos	Art. Noveno Transitorio de la LDF	
B. INDICADORES CUALITATIVOS						
1	Análisis Costo-Beneficio para programas o proyectos de inversión mayores a 10 millones de UDIS (jj)	Página de internet de la Secretaría de Finanzas o Tesorería Municipal		0	Art. 13 frac. III y 21 de la LDF	
2	Análisis de conveniencia y análisis de transferencia de riesgos de los proyectos APPs (kk)	Página de internet de la Secretaría de Finanzas o Tesorería Municipal		0	Art. 13 frac. III y 21 de la LDF	
3	Identificación de población objetivo, destino y temporalidad de subsidios (ll)	Página de internet de la Secretaría de Finanzas o Tesorería Municipal		0	Art. 13 frac. VII y 21 de la LDF	
INDICADORES DE DEUDA PÚBLICA						
A. INDICADORES CUANTITATIVOS						
1	Obligaciones a Corto Plazo					
a.	Límite de Obligaciones a Corto Plazo (mm)		0	pesos	Art. 30 frac. I de la LDF	
b.	Obligaciones a Corto Plazo (nn)		0	pesos	Art. 30 frac. I de la LDF	



UNIVERSIDAD
TECNOLÓGICA
DE AGUASCALIENTES

Cuenta Pública 2018
Indicadores de Resultados
Del 1 de enero al 31 de diciembre de 2018
(Pesos)

Ente Público:

UNIVERSIDAD TECNOLÓGICA DE AGUASCALIENTES

		Ejercido	Porcentaje de Eficiencia
2018-001	Universidad de Alta Calidad Educativa	7,620,120.00	100%
2018-002	Universidad Vinculada	11,829,885.00	100%
2018-003	Universidad con Investigación Aplicada y Desarrollo Tecnológico	2,585,560.00	100%
2018-004	Universidad Internacional	129,165,452.00	86%
2018-005	Universidad Sustentable	5,000.00	100%
2018-007	Gestión Directiva	12,133,873.00	100%



UNIVERSIDAD
TECNOLÓGICA
DE AGUASCALIENTES

Cuenta Pública 2018
Relación de Bienes Inmuebles que Componen el Patrimonio
Al 31 de diciembre de 2018
(Pesos)

Ente Público:

UNIVERSIDAD TECNOLÓGICA DE AGUASCALIENTES

Código	Descripción del Bien Inmueble	Valor en libros
58101-054-18-0001	TERRENO UT	64,733,641
58101-054-18-0002	TERRENO UT	11,732,051
58301-073-01-0001	CANCHA DE FUTBOL y PISTA	4,539,675
58301-073-02-0001	EDIFICIO DE RECTORIA	1,726,449
58301-073-02-0002	EDIFICIO DE RECTORIA	103,138
58301-073-02-0003	EDIFICIO DE RECTORIA	74,523
58301-073-02-0004	EDIFICIO DE RECTORIA	26,656
58301-073-03-0001	EDIFICIO DE VINCULACION	2,435,012
58301-073-04-0001	PLURIFORUM	2,935,724
58301-073-05-0001	CASETA DE VIGILANCIA	557,702
58301-073-06-0001	CASETA DE TELEFONIA	16,035
58301-073-07-0001	LABORATORIO DE PROTECCION	1,404,896
58301-073-08-0001	AULAS 1	40,756
58301-073-08-0002	AULAS 1	24,963
58301-073-08-0003	AULAS 1	966,360
58301-073-08-0004	AULAS 1	40,383
58301-073-08-0005	AULAS 1	164,611
58301-073-08-0006	AULAS 1	112,940
58301-073-08-0007	AULAS 1	35,960
58301-073-08-0008	AULAS 1	39,761
58301-073-08-0009	AULAS 1	117,547
58301-073-09-0001	AULAS 2	1,032,080
58301-073-09-0002	AULAS 2	153,481
58301-073-09-0003	AULAS 2	71,962
58301-073-09-0004	AULAS 2	53,006
58301-073-09-0005	AULAS 2	120,554
58301-073-10-0001	AULAS 3	1,032,080
58301-073-10-0002	AULAS 3	106,479
58301-073-11-0001	AULAS 4	1,032,080
58301-073-12-0001	AULAS 5	1,032,080
58301-073-13-0001	AULAS 6	8,844,764
58301-073-14-0001	AULAS 7	11,208,497
58301-073-15-0001	TALLER 1	842,938
58301-073-16-0001	TALLER 2	1,404,896
58301-073-17-0001	TALLER 3	842,938
58301-073-17-0002	TALLER 3	985,762
58301-073-18-0001	TALLER 4	1,404,896
58301-073-21-0001	TALLER 5	1,174,168
58301-073-22-0001	ALMACEN GENERAL	114,250
58301-073-22-0002	CENTRO DE INFORMACION BIB	97,750
58301-073-22-0003	MODULO BAÑOS EXPLANADA DE	58,635
58301-073-22-0004	MODULO BAÑOS EXPLANADA DE	26,829
58301-073-22-0005	MODULO BAÑOS EXPLANADA DE	9,585
58301-073-24-0001	MODULO BAÑOS EXPLANADA C.	2,235,325
58301-073-26-0001	BAÑOS EXPLANADA C.I.B.	132,598
58301-073-26-0002	RED INSTITUCIONAL	132,596
58301-073-27-0001	CANCHA FUTBOL RAPIDO	279,306
58301-073-27-0003	CANCHA FUTBOL RAPIDO	45,131
58301-073-27-0004	EDIFICIO DE CAFETERIA	11,171
58301-073-27-0005	EDIFICIO DE CAFETERIA	48,083
58301-073-28-0002	EDIFICIO DE CAFETERIA	8,773,542
58301-073-28-0003	EDIFICIO DE CAFETERIA	4,295,095
58301-073-29-0001	EDIFICIO DE CAFETERIA	6,817,389
58301-073-29-0002	EDIFICIO "A" LAB. TIC'S	2,553,275
58301-073-31-0001	EDIFICIO "A" LAB. TIC'S	13,028,822
		161,830,827



UNIVERSIDAD
TECNOLÓGICA
DE AGUASCALIENTES

Cuenta Pública 2018
Relación de Esquemas Bursátiles y de Coberturas Financieras
Al 31 de diciembre de 2018
(Pesos)

Ente Público:

UNIVERSIDAD TECNOLÓGICA DE AGUASCALIENTES

NO APLICA



UNIVERSIDAD
TECNOLÓGICA
DE AGUASCALIENTES

Aguascalientes, Ags., 15 de Febrero de 2019.

Oficio No. 104.02.0031/2019

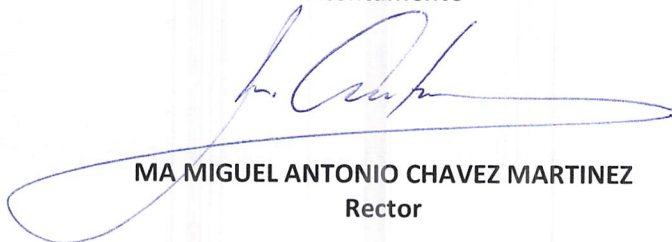
Asunto: Información Cuenta Pública Anual 2018

C.P. Carolina Elizabeth Perales Díaz de León
Directora General de Contabilidad y Cuenta Pública
de la Secretaría de Finanzas del Gobierno del Estado
Presente.

Con la finalidad de dar cumplimiento a lo establecido en la Ley General de Contabilidad Gubernamental en su Artículo 52 y 53 respecto de la elaboración y contenido de la Cuenta Pública anual, adjunto al presente sírvase encontrar informes solicitados mediante oficio SEFI 0019/2019, a efecto de integrar información de la consolidación y presentación de la Cuenta de la Hacienda Pública Anual del Estado de Aguascalientes del ejercicio fiscal 2018.

Sin otro en particular, quedo a sus órdenes para cualquier aclaración.

Atentamente



MA MIGUEL ANTONIO CHAVEZ MARTINEZ
Rector



c.c.p. C.P. Martín Orozco Sandoval.- Gobernador Constitucional del Estado de Aguascalientes.
c.c.p. C.P. David Quezada Mora.- Contralor del Estado
c.c.p. C.P. Jaime González de León.- Secretario de Finanzas
c.c.p. C.P. Carlos de Jesús Magallanes García.- Subsecretario de Egresos de la SEFI
c.c.p. C.P. Lino Arturo Vera Pérez.- Director de Administración y Finanzas. .
c.c.p. Archivo.

MSS/mlr